

DAS STUDIUM AN DER
SOZIALWISSENSCHAFTLICHEN FAKULTÄT

INFORMATIONEN FÜR STUDIERENDE IM

BACHELOR SOZIOLOGIE

WINTERSEMESTER 2018/19



Studienbüro
Sozialwissenschaftliche Fakultät
Georg-August-Universität Göttingen

Die Erstsemesterinformationen
stellen keine rechtlich verbindlichen Richtlinien dar.
**Bitte informieren Sie sich immer in der für Sie zutreffenden
Studien- und Prüfungsordnung sowie im aktuellen Modulhandbuch.**
Fehler in diesem Heft begründen keinen prüfungsrechtlichen Anspruch.

INHALTSÜBERSICHT

• DIE SOZIALWISSENSCHAFTLICHE FAKULTÄT DER UNIVERSITÄT GÖTTINGEN	4
• DER BACHELOR-STUDIENGANG SOZIOLOGIE – DAS KERNCURRICULUM	7
• DIE STRUKTUR DES MONO-BACHELOR-STUDIENGANGES	9
• FREQUENTLY ASKED QUESTIONS (FAQ'S) ZUM AUFBAU DES STUDIUMS	10
• MODULÜBERSICHT- BACHELOR SOZIOLOGIE	11
• MODULTABELLE	15
• SCHLÜSSELKOMPETENZEN	17
• FAQ'S ZU SCHLÜSSELKOMPETENZEN	20
• DIE AUßERSOZIOLOGISCHEN KOMPETENZBEREICHE	21
• ENGLISCHE PHILOGIE	32
• EXEMPLARISCHE STUDIENVERLAUFSPLÄNE	44
• PLANEN SIE IHR STUDIUM GANZ EINFACH ONLINE – DIE INFORMATIONSPLATTFORM FÜR STUDIERENDE (IPS ²)	46
• PRÜFUNGSAMT DER FAKULTÄT	47
• KURZANLEITUNG FLEXNOW (ELEKTRONISCHE PRÜFUNGSVERWALTUNG)	48
• FAQ'S ZUR STUDIENORGANISATION	49
• ANSPRECHPERSONEN DER SOZIALWISSENSCHAFTLICHEN FAKULTÄT	50
• BIBLIOTHEKEN	62
• ANSPRECHPERSONEN UND INSTITUTIONEN DER UNIVERSITÄT	63
• PERSÖNLICHER STUDIENVERLAUFSPLAN	65

Liebe Studierende,


zu Beginn des Wintersemesters 2018/19 möchte ich Sie ganz herzlich an der Sozialwissenschaftlichen Fakultät der Universität Göttingen willkommen heißen.

Der Studienbeginn ist für viele eine Zeit des Umbruchs, die mit vielen neuen Herausforderungen und Erfahrungen verbunden ist. Die erste eigene Wohnung, eine unbekannte Stadt, viele neue Bekanntschaften – und auch das Studium unterscheidet sich wesentlich von Ihrem bisherigen Lernen in der Schule.

Deshalb unterstützen Sie die Mitarbeiterinnen und Mitarbeiter des Studienbüros, an die Sie sich während Ihres gesamten Studiums wenden können, vor allem bei Fragen zu: Studienorganisation und Studienverlaufsplanung, Prüfungs- und Studienordnungen, Fachwechsel, Leistungsanerkennungen und FlexNow, Erstellung sozialwissenschaftlicher Texte (Schreibberatung), Auslandssemester, Praktika während des Studiums, Berufsperspektiven und Berufseinstieg, Coaching sowie Bewerbungsverfahren für Deutschland- und Niedersachsenstipendien. Ausführliche Informationen finden Sie ab Seite 50.

Mit diesem Heft möchten wir Ihnen die (erste) Orientierung in Ihrem Studium erleichtern. Dazu finden Sie unter anderem einen Überblick über die Struktur Ihres Studienganges, die zu belegenden Module sowie Informationen über wichtige Institutionen und Ansprechpersonen sowohl innerhalb der Fakultät als auch an der gesamten Universität. Zusätzlich haben wir einzelne Kapitel mit besonders relevanten Fragen (FAQs) ergänzt, damit Ihnen dieses Heft während Ihres gesamten Studiums als Leitfaden dienen kann.

Ich wünsche Ihnen ein einen guten Start und ein erfolgreiches Studium in Göttingen!



Prof. Timo Weishaupt, Ph.D.
Studiendekan

DIE SOZIALWISSENSCHAFTLICHE FAKULTÄT DER UNIVERSITÄT GÖTTINGEN

GEMEINSAME ERKLÄRUNG VON LEHRENDEN UND LERNENDEN ZUR BEDEUTUNG DER AKTIVEN UND REGELMÄßIGEN TEILNAHME FÜR DIALOGORIENTIERTE LERNFORMEN

Wir, die Lehrenden und Lernenden der Sozialwissenschaftlichen Fakultät der Georg-August-Universität Göttingen, bekennen uns gemeinsam zur hohen Bedeutung der aktiven und regelmäßigen Teilnahme für dialogorientierte Lernformen in den sozialwissenschaftlichen Fächern, die auf offenem Dialog, kritischem Austausch, sowie der kommunikativen und interaktiven Zusammenarbeit der Lernenden und Lehrenden basieren.

Wir sind gemeinsam davon überzeugt, dass dialogorientierte Lehrformen nur dann erfolgreich sein können, wenn Lehrende und Lernende - in ihren unterschiedlichen Erwartungen - hohe Motivation, Initiative, Gestaltungswillen und Verantwortungsgefühl für das Gelingen der gesamten Veranstaltung mitbringen.

Universitätsinterne Auseinandersetzungen um die formale Erzwingung oder völlige Verhinderung von Anwesenheitsregeln haben das Potential, die für dialogorientierte Lernformen unabdingbare Kooperationsbereitschaft und Motivation auf allen Seiten zu zerstören und somit Rückschritte in der Qualität der universitären Lehre zu zeitigen.

Seminare, Übungen, Kolloquien, Tutorien, Workshops oder Lektürekurse sind dialogorientierte Veranstaltungsformen. Ihre Lehr- und Lernformen gründen in der Diversität der Bedürfnisse der Beteiligten. Sie haben den Zweck, die im Studium auftauchenden Fragen in einer größeren Gruppe von Studierenden und unter Beratung und Anleitung eines/einer Lehrenden zu diskutieren und so neue Perspektiven aufzuwerfen und weiterführende Anregungen zu geben. Sie dienen nicht zuletzt auch der Ergänzung und Unterstützung des Selbststudiums. Im Bereich der Schlüsselqualifikationen bieten die universitären Workshops außerdem die Möglichkeit, theoretisches Wissen praxisorientiert in konkreten Szenarien gemeinsam anzuwenden und so überhaupt erst die Fähigkeiten auszubilden, die in diesen Kursen erworben werden sollen.

Die Bereitschaft und Fähigkeit zur aktiven Teilnahme an einem sozialwissenschaftlichen Diskurs, wie er sich in den Seminarveranstaltungen entfaltet, stellt eine wichtige Qualifikation für Absolventinnen und Absolventen der Studiengänge der Sozialwissenschaftlichen Fakultät dar.

Dies übersetzt sich für die Studierenden insbesondere in die mit der Anmeldung zu einer Veranstaltung verbundene Bereitschaft, sich regelmäßig an und aktiv in den Seminarsitzungen zu beteiligen.

Des Weiteren rufen wir alle Beteiligten dazu auf, nachfolgenden Grundsätzen zu handeln:

- Alle Beteiligten orientieren ihr Verhalten an gegenseitigem Respekt und Verlässlichkeit der Planung und Durchführung der Lehrveranstaltung. Sie erkennen die Mühe und Hingabe an, die alle in solche Veranstaltungen stecken.
- Die Lehrenden sollten bereit sein, die Eigenheiten und Bedürfnisse der regelmäßig aktiven Seminarernehmerinnen und -teilnehmer kennenzulernen und in ihrer didaktischen Gestaltung zu berücksichtigen.
- Die Lernenden sollen ihre Bereitschaft zur Teilnahme eindeutig kommunizieren und Verlässlichkeit an den Tag legen.

- Die Studierenden machen die regelmäßige und aktive Teilnahme nicht nur von strategischen Überlegungen und kurzfristigen individuellen Planungen abhängig, sondern entwickeln ein Gefühl der Verpflichtung und Verantwortlichkeit für das Seminar.
- Dialogorientierte Lehrformen bieten mehr zeitliche Möglichkeiten und stärkere didaktische Freiräume, um auf die Diversität von Bedürfnissen unter den Studierenden einzugehen. Dies dient durch unterschiedliche Lernformen und –prozesse auch der Chancengleichheit.

Wir schlagen gemeinsam den folgenden Verhaltenskodex für den Ablauf dialogorientierter Lernformen vor:

- Wer teilnimmt, sollte dies ernsthaft tun und dies auch in der eigenen Zeitplanung berücksichtigen.
- Wer sich wieder abmeldet, sollte das klar kommunizieren, um den Lehrenden Erwartungssicherheit zu geben und es ihnen möglich zu machen, sich über einen längeren Zeitraum auf eine Lerngruppe einzustellen. Dies dient zudem der Fairness gegenüber anderen in StudIP angemeldeten TeilnehmerInnen, die evtl. auf freie Plätze in Veranstaltungen warten.
- Wer bei einzelnen Terminen verhindert ist, sollte dies – im Sinne der Höflichkeit - so früh wie möglich den anderen SeminarteilnehmerInnen und dem/der Lehrenden kommunizieren.
- Wer aus Krankheit oder anderen zwingenden Gründen häufig oder ständig nicht anwesend sein kann, aber die Prüfung dennoch ablegen möchte, der oder die sollte das Gespräch mit dem/der Lehrenden frühzeitig suchen.
- Die Lehrenden verzichten auf die dauerhafte und formalisierte Kontrolle der Anwesenheit und machen die Anwesenheit in keiner Form zu einer formalen Prüfungsbedingung.
- Die StudierendenvertreterInnen und Fachschaften bringen den Studierenden gerade am Beginn des Studiums den Wert der dialogorientierten Lernformen näher und weisen darauf hin, dass die Ablehnung von allgemeinen Anwesenheitsregeln nicht als Zweifel an der Sinnhaftigkeit der tatsächlichen aktiven und regelmäßigen Teilnahme der Studierenden missverstanden werden sollte.
- Wer ein Interesse daran hat, dass die universitäre Lehre nicht zu einer Aneinanderreihung von monologisierenden Lehrformen und überregulierten Stoffabfragen verkommt, sondern auch den Lernprozess ernst nehmen und der Diversität von Lernbedürfnissen gerecht werden will, verteidigt diese Prinzipien am besten durch regelmäßige aktive Teilnahme und die Beachtung dieser gemeinsamen Grundsätze.

PROFIL UND PERSPEKTIVEN DER SOZIALWISSENSCHAFTLICHEN FAKULTÄT IN FORSCHUNG UND LEHRE

Die Sozialwissenschaftliche Fakultät zeichnet sich durch ein sehr breites Fächerspektrum mit Chinaforschung, Diversitätsforschung, Erziehungswissenschaft, Ethnologie, Geschlechterforschung, Moderne Indienstudien, Politikwissenschaft, Religionswissenschaft, Soziologie und Sportwissenschaft sowie eine interdisziplinäre Ausrichtung aus. Alle Fachrichtungen verbindet ein gemeinsamer Forschungsgegenstand: die Beschreibung, Erklärung und den Vergleich sozialen Handelns und gesellschaftlicher Strukturen. Ein fächerübergreifendes Methodenzentrum unterstützt die Verknüpfung der unterschiedlichen Fächer, sowohl in der Forschung wie auch in der Lehre und trägt dazu bei, gemeinsame Forschungsgegenstände aus unterschiedlichen Perspektiven heraus zu durchdringen.

Die Forschung der Sozialwissenschaftlichen Fakultät konzentriert sich auf drei miteinander verschränkte Schwerpunkte:

- Der Forschungsschwerpunkt "Globalisierung und institutioneller Wandel"

beschäftigt sich mit den Auswirkungen von Globalisierungsprozessen auf die Entwicklungsdynamiken gesellschaftlicher Institutionalisierungsprozesse bzw. Institutionen in verschiedenen Regionen der Welt.

- Der Forschungsschwerpunkt "Kulturelle und religiöse Diversität und soziale Integration"

bündelt die in verschiedenen Fächern der Fakultät betriebenen Forschungen zu ethnischer und religiöser Pluralisierung unter Bedingungen von Globalisierung und Migration.

- In dem Schwerpunkt "Bildungsforschung"

werden die Auswirkungen von institutionellem Wandel und kultureller Pluralität auf das Bildungssystem analysiert.

Vielfältige Kooperationsbeziehungen der Fakultät zu inner- und außeruniversitären Instituten und Zentren des *Göttingen Campus* schaffen ein ideales Umfeld für Forschung und Lehre. Informationen über die Wissenschaftlichen Einrichtungen der Fakultät sowie die fakultätsverbundenen Einrichtungen/Zentren stehen auf der Website der Fakultät www.sowi.uni-goettingen.de zur Verfügung.

DER BACHELOR-STUDIENGANG SOZIOLOGIE – DAS KERNCURRICULUM

DAS FACH SOZIOLOGIE

Gegenstand der Soziologie ist die wissenschaftliche Untersuchung sozialer Phänomene, wobei politische Herrschaftsverhältnisse und soziale Ungleichheiten ebenso analysiert werden wie Veränderungen in der Arbeitswelt und ethnische oder religiöse Vergemeinschaftungsprozesse. Im grundständigen BA Studiengang wird das für den Umgang mit soziologischen Theorien und Methoden der empirischen Sozialforschung erforderliche Basiswissen vermittelt, das für den späteren beruflichen Einstieg oder die Aufnahme eines Master-Studienganges und damit auch für einen späteren Promotionsstudiengang qualifiziert.

Konkret bedeutet dies, dass Sie im Bachelor-Studiengang Soziologie zunächst Pflichtmodule absolvieren, die einen ersten Einblick in die wichtigsten Gebiete (Module „Einführung in die Soziologie“, „Sozialstrukturanalyse“) und Theorien (Module „Die Klassiker der Soziologie und ihre Theorien“ und „Einführung in die modernen soziologischen Theorien“) der Soziologie geben. Im Anschluss an oder begleitend zu diesen Veranstaltungen können Sie dann thematisch fokussierte Module wählen. Die Göttinger Soziologie konzentriert sich auf drei große Themenfelder, um die auch die Abteilungen des Instituts für Soziologie organisiert sind. Für Sie als StudienanfängerIn bedeutet dies, dass Sie Module aus den Bereichen „Arbeit - Unternehmen - Wirtschaft“ (Abteilung I), „Politische Soziologie und Sozialpolitik“ (Abteilung II) und schließlich „Kultursoziologie“ (Abteilung III) absolvieren können. So haben Sie die Möglichkeit, je nach Interessen und Berufsvorstellungen eigene Studienschwerpunkte zu setzen.

Teilweise begleitend zu den thematisch auszuwählenden Modulen belegen Sie Module, in denen Ihnen Kenntnisse der empirischen Sozialforschung vermittelt werden. Dies ist für Sie als zukünftige/r SoziologIn besonders wichtig, da Sie lernen müssen, wie Informationen über die soziale Realität in einer kontrollierten und überprüfbar Weise gewonnen und dann statistisch aufgearbeitet werden. In der abschließenden Bachelor-Arbeit können Sie Ihre breiten soziologischen Kenntnisse erstmals in einer größeren Arbeit demonstrieren.

Wissenschaftliche Perspektiven und Berufsperspektiven


Master-Studiengang „Soziologie“


Der Bachelor-Studiengang qualifiziert für den konsekutiven Master-Studiengang „Soziologie“. Dieser kann sowohl zum Wintersemester als auch zum Sommersemester begonnen werden. Der Master-Studiengang bietet die Wahl zwischen einem reinen Fachstudium der Soziologie oder der Kombination von Soziologie mit einem weiteren Fach. Hier können alle bereits im Bachelorstudium gewählten Kompetenzbereiche auch im Master belegt werden. Die Bewerbungstermine sind der 15. Mai zum Wintersemester und der 15. November zum Sommersemester. Auf unserer Homepage <http://www.uni-goettingen.de/de/101875.html> finden Sie alle Informationen zu Zugangsvoraussetzungen, Bewerbungsverfahren und den Studien- und Prüfungsordnungen. Als Ansprechpartnerin steht Ihnen Annegret Schallmann gern für Fragen zur Verfügung. Mit Fragen zum Bewerbungsverfahren können Sie sich gerne an Martin Ertelt wenden.

Berufsperspektiven

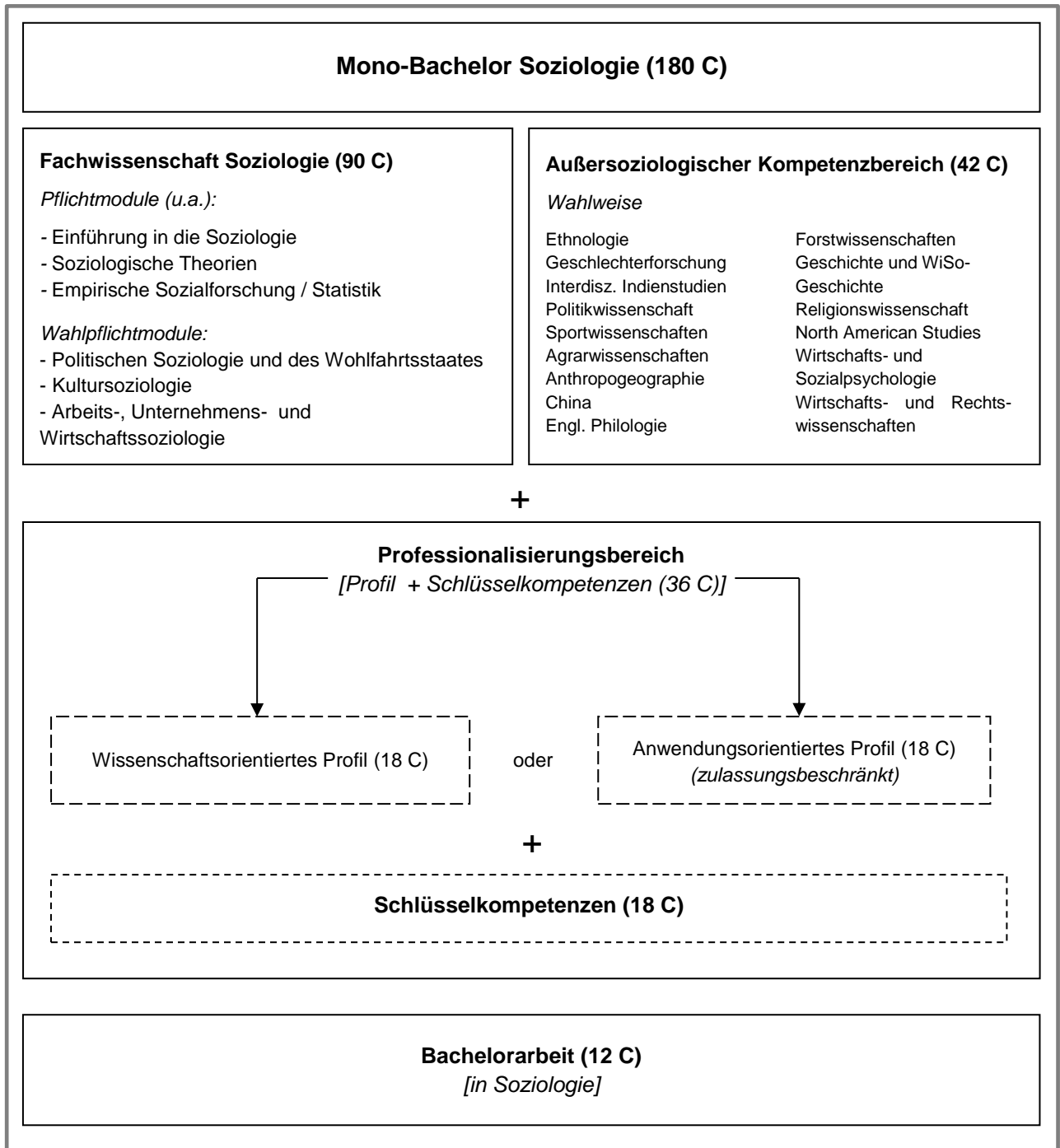
Der Bachelorabschluss ermöglicht ebenso den Einstieg in verschiedene Berufsfelder: Medien, Öffentlichkeitsarbeit, Tätigkeiten im Verbandswesen, in der Weiterbildung und in der außerschulischen Jugendbildung und Jugendhilfe, im Feld der öffentlichen Verwaltung auf Bundes-, Landes- und kommunaler Ebene sowie im Personalwesen von Unternehmen und Organisationen. Möchten Sie sich frühzeitig über mögliche Berufsperspektiven informieren oder haben Sie schon zu Beginn des Studiums ein konkretes Berufsziel vor Augen und benötigen noch Unterstützung in der Ausrichtung Ihres Studiums, so wenden Sie sich bitte an das Büro für Praktikum und Berufseinstieg an der Sozialwissenschaftlichen Fakultät.

i *Studiengangsbeauftragte*
Dr. Ina Alber-Armenat
Institut für Soziologie
Oeconomicum, Raum 0.161
Platz der Göttinger Sieben 3
Tel.: +49 (0)551 / 39-12320
studium.sociologie@uni-goettingen.de

 Di: 09.30 – 11.00 Uhr
Do: 11.00 – 12.30 Uhr

 <http://www.uni-goettingen.de/de/studium/77102.html>

DIE STRUKTUR DES MONO-BACHELOR-STUDIENGANGES



FREQUENTLY ASKED QUESTIONS (FAQ'S) ZUM AUFBAU DES STUDIUMS

ZUM PROFIL

Muss ich in beide Profile belegen?

Nein, Sie müssen sich entscheiden, ob Sie das wissenschaftsorientierte oder das anwendungsbezogene Profil studieren wollen.

Was ist der Unterschied zwischen dem wissenschaftsorientierten oder dem berufsfeldbezogenen Profil?

Im wissenschaftsorientierten Profil vertiefen Sie Ihre Fach- und Methodenkenntnisse, was vorteilhaft ist, wenn Sie gerne nach dem Bachelor ein Masterstudium anschließen wollen. Das anwendungsbezogene dient den Studierenden, die nach dem Abschluss des Bachelors direkt ins Berufsleben einsteigen möchten. Sie können sich in Göttingen aber auch auf einen Platz in einem der sozialwissenschaftlichen Master bewerben, wenn Sie das anwendungsbezogene Profil besucht haben. Umgekehrt ist auch ein Berufseinstieg mit dem wissenschaftsorientierten Profil möglich.

Wie wähle ich mein Profil?

Das anwendungsbezogene Profil ist zulassungsbeschränkt (S. 22). Das wissenschaftsorientierte Profil wird von allen Studierenden im BA Soziologie studiert, die keine Zulassung zu dem Bereich erhalten haben oder sich bewusst gegen dieses Profil entschieden haben.

Wenn ich ein Profil angefangen habe, dann aber doch lieber das andere studieren möchte, ist das möglich?

Ein Wechsel in das anwendungsorientierte Profil ist nur nach vorheriger Zulassung möglich. Ein Wechsel in das wissenschaftsorientierte Profil ist weniger kompliziert. Bitte wenden Sie sich in beiden Fällen an Frau Schröter (S. 51).

ZUM STUDIUM / ZUM FACHWECHSEL

Ich bin mir unsicher, ob mein Studium das richtige für mich ist. Momentan bin ich unsicher und nicht motiviert. An wen kann ich mich wenden?

Mit Frau Szidzik (S. 52) können Sie in einem vertraulichen Gespräch Ihre derzeitige Studiensituation reflektieren und gemeinsam Lösungsmöglichkeiten entwickeln.

Ich möchte mein Fach wechseln. Was muss ich tun?

Ein Wechsel (ohne anrechenbare Vorkenntnisse im Fach) ist bei vielen Studiengängen nur zum Wintersemester möglich. Hierfür müssen Sie sich bis zum 15.07. bei der Studienzentrale bewerben oder sich einschreiben (bis 30.09.), wenn es zulassungsfrei ist. Wenn Sie schon Leistungen erbracht haben, die Ihnen anerkannt werden können, können Sie sich in höheres Fachsemester einstufen lassen (www.uni-goettingen.de/de/313411.html). Grundsätzlich sollten Sie bei Unsicherheiten in Ihrem Studium oder bei Fragen zum Fachwechsel immer zuerst ins Studienbüro kommen (S. 50).

MODULÜBERSICHT- BACHELOR SOZIOLOGIE

Es müssen Leistungen im Umfang von 180 C erbracht werden.

FACHWISSENSCHAFTLICHES STUDIUM SOZIOLOGIE

Es müssen Module im Umfang von insgesamt 90 C erfolgreich absolviert werden.

I. Pflichtmodule

Es müssen folgende neun Pflichtmodule im Umfang von 54 C erfolgreich absolviert werden:

<i>B.Soz.01</i>	Einführung in die Soziologie (8 C/4 SWS)
<i>B.Soz.02</i>	Einführung in die Sozialstrukturanalyse moderner Gesellschaften (8 C/4 SWS)
<i>B.Soz.130</i>	Die Klassiker der Soziologie und ihre Theorien (8 C/2 SWS)
<i>B.Soz.140</i>	Einführung in die modernen soziologischen Theorien (8 C/4 SWS)
<i>B.MZS.03</i>	Einführung in die empirische Sozialforschung (6 C/6 SWS)
<i>B.MZS.11</i>	Statistik I - Grundlagen der statistischen Datenanalyse (4 C/4 SWS)
<i>B.MZS.12</i>	Statistik II - Zusammenhangsanalyse am Beispiel von Wirtschafts- und Sozialstatistik (4 C/4 SWS)
<i>B.MZS.21</i>	Computergestützte Datenanalyse I (4 C/3 SWS)
<i>B.Sowi.1a</i>	Einführung ins wissenschaftliche Arbeiten (4 C/2 SWS)

Das Modul B.Soz.01 ist Orientierungsmodul.

II. Wahlpflichtmodule

Es müssen Module im Umfang von insgesamt 36 C erfolgreich absolviert werden.

Wahlpflichtmodule A

Es muss eines der folgenden Module im Umfang von 4 C gewählt werden:

<i>B.MZS.02</i>	Seminar "Praxis der empirischen Sozialforschung" (4 C/2 SWS)
<i>B.MZS.13</i>	Statistik III - Multivariate statistische Datenanalyse (4 C/4 SWS)

Wahlpflichtmodule B

Es müssen vier der folgenden Module im Umfang von insgesamt 32 C erfolgreich absolviert werden; dabei müssen jeweils die „klassischen Studien“ sowie das Forschungsfeld einer speziellen Soziologie kombiniert werden, es sind also zwei der Modulpaare B.Soz.600/B.Soz.601, B.Soz.700/B.Soz.701, B.Soz.800/B.Soz.801 erfolgreich zu absolvieren:

<i>B.Soz.600</i>	Klassische Studien der Politischen Soziologie und des Wohlfahrtsstaates (8 C/2 SWS)
<i>B.Soz.601</i>	Das Forschungsfeld der Politischen Soziologie und der Soziologie des Wohlfahrtsstaates (8 C/4 SWS)
<i>B.Soz.700</i>	Exemplarische Studien der Kultursoziologie (8 C/2 SWS)
<i>B.Soz.701</i>	Das Forschungsfeld der Kultursoziologie (8 C/4 SWS)
<i>B.Soz.800</i>	Einführung in die Arbeits-, Unternehmens- und Wirtschaftssoziologie (8 C/4 SWS)
<i>B.Soz.801</i>	Soziologie von Arbeit, Unternehmen und Wirtschaft - Vertiefung (8 C/2 SWS)

III. Außersoziologischer Kompetenzbereich

Studierende haben ein zulässiges fachexternes Modulpaket in einem der folgenden Studiengebiete (außersoziologische Kompetenzbereiche) im Umfang von wenigstens 38 C erfolgreich zu absolvieren. Die wählbaren Kompetenzbereiche finden Sie ab Seite 21 in diesem Heft.

IV. Der Professionalisierungsbereich

Es müssen Module im Umfang von insgesamt wenigstens 36 C (18 C aus dem Profil + 18 C aus den Schlüsselkompetenzen) nach Maßgabe der folgenden Bestimmungen erfolgreich absolviert werden.

a. Optionalbereich

Es müssen wenigstens 18 C im das Profil bestimmenden Optionalbereich (anwendungsorientiertes Profil oder wissenschaftsorientiertes Profil) absolviert werden. Module, die im Fachstudium absolviert wurden, können nicht im Optionalbereich angerechnet werden.

1. Anwendungsbezogenes Profil (*zulassungsbeschränkt, siehe S. 22*)

Es müssen wenigstens zwei der folgenden Module im Umfang von 18 C erfolgreich absolviert werden. Von den Modulen SQ.Sowi.5, SQ.Sowi.15 und SQ.Sowi.25 kann nur jeweils eines absolviert werden:

SK.AS.BK-06	Kompetenzen zur beruflichen Einmündung: Rhetorik in der Bewerbungssituation (3 C/2 SWS)
SK.AS.FK-01	Führungskompetenz: Führung (3 C/2 SWS)
SK.AS.FK-02	Führungskompetenz: Coaching (3 C/2 SWS)
SK.AS.FK-03	Führungskompetenz: Interkulturelle Kommunikationskompetenz (3 C/2 SWS)
SK.AS.KK-34	Kommunikative Kompetenz: Argumentieren und Verhandeln (3 C/2 SWS)
SK.AS.SK-01	Sozialkompetenz: Team (-entwicklung) (3 C/2 SWS)
SK.AS.SK-04	Sozialkompetenz: Beratungskompetenz (3 C/2 SWS)
SK.AS.SK-05	Sozialkompetenz: Mediation (3 C/2 SWS)
SK.AS.SK-07	Sozialkompetenz: Konfliktlösung und Kooperation (3 C/2 SWS)
SK.AS.WK-01	Selbstmanagement: Zeitmanagement (3 C/2 SWS)
SQ.Sowi. 13	Praxis der Sozialwissenschaften (4 C/2 SWS)
SQ.Sowi. 19	Sozialwissenschaftliche Berufsfelder zwischen Theorie und Praxis (4 C/2 SWS)
SQ.Sowi.36	Praxiskurs: Bewerbungstraining für SozialwissenschaftlerInnen (4 C/2 SWS)
SQ.Sowi.46	Praxiskurs: Kompetenzanalyse (4 C/2 SWS)
SQ.SoWi.5	Praktika in einschlägigen Bereichen A (8 C/2 SWS)
SQ.SoWi.15	Praktika in einschlägigen Bereichen B (10 C/2 SWS)
SQ.SoWi.25	Praktika in einschlägigen Bereichen C (12 C/2 SWS)

2. Wissenschaftsorientiertes Profil

Es müssen Module aus dem nachfolgenden Angebot im Umfang von insgesamt wenigstens 18 C erfolgreich absolviert werden. Es ist einer der folgenden drei thematischen Blöcke zu wählen:

a. Thematischer Block: Soziologische Lehrforschung

Wahlpflichtmodule I

Es müssen folgende Module im Umfang von 14 C belegt werden:

<i>B.Sowi.20</i>	Wissenschaft und Ethik (6 C/ 2 SWS)
<i>B.Soz.300</i>	Forschungspraktikum (8 C/ 4 SWS)

Wahlpflichtmodule II

Ferner muss eines der folgenden Module im Umfang von 4 C gewählt werden:

<i>B.MZS.02</i>	Seminar "Praxis der empirischen Sozialforschung" (4 C/ 2 SWS)
<i>B.MZS.02c</i>	Vertiefung zur Praxis der empirischen Sozialforschung (4 C/ 2 SWS)
<i>B.MZS.22</i>	Computergestützte Datenanalyse II (4 C/3 SWS)
<i>B.MZS.401</i>	Forschungsübung zur quantitativen Sozialforschung (4 C/2 SWS)
<i>B.MZS.6</i>	Interpretative Erhebungs- und Auswertungsmethoden (4 C/ 2 SWS)
<i>B.MZS.13</i>	Statistik III - Multivariate statistische Datenanalyse (4 C/ 4 SWS)

b. Thematischer Block: Forschungsübung zur empirischen Sozialforschung

Wahlpflichtmodule I

Es muss folgendes Module im Umfang von 6 C belegt werden:

<i>B.Sowi.20</i>	Wissenschaft und Ethik (6 C/ 2 SWS)
------------------	-------------------------------------

Wahlpflichtmodule II

Es muss mindestens eines der folgenden Module im Umfang von 12 C erfolgreich absolviert werden:

<i>B.MZS.22</i>	Computergestützte Datenanalyse II (4 C/3 SWS)
<i>B.MZS.5</i>	Forschungsübung zur qualitativen Sozialforschung (12 C/6 SWS)
<i>B.MZS.401</i>	Forschungsübung zur quantitativen Sozialforschung (4 C/2 SWS)
<i>B.MZS.402</i>	Forschungspraxis zur quantitativen Sozialforschung (8 C/6 SWS)

c. Thematischer Block: Weitere spezielle Soziologie

Wahlpflichtmodule I

Es muss eines der folgenden Module im Umfang von 8 C erfolgreich absolviert werden:

<i>B.Soz.600</i>	Exemplarische Studien der Politischen Soziologie und des Wohlfahrtsstaates (8 C/2 SWS)
<i>B.Soz.700</i>	Exemplarische Studien der Kulturosoziologie (8 C/2 SWS)
<i>B.Soz.800</i>	Einführung in die Arbeits-, Unternehmens- und Wirtschaftssoziologie (8 C/4 SWS)

Wahlpflichtmodule II

Es muss eines der folgenden Module im Umfang von 4 C erfolgreich absolviert werden:

<i>B.MZS.02</i>	Seminar "Praxis der empirischen Sozialforschung" (4 C/2 SWS)
<i>B.MZS.02c</i>	Vertiefung zur Praxis der empirischen Sozialforschung (4 C/2 SWS)
<i>B.MZS.22</i>	Computergestützte Datenanalyse II (4 C/3 SWS)
<i>B.MZS.401</i>	Forschungsübung zur quantitativen Sozialforschung (4 C/2 SWS)
<i>B.MZS.6</i>	Interpretative Erhebungs- und Auswertungsmethoden (4 C/2 SWS)
<i>B.MZS.13</i>	Statistik III - Multivariate statistische Datenanalyse (4 C/4 SWS)

Wahlpflichtmodule III

Ferner muss folgendes Modul im Umfang von 6 C erfolgreich absolviert werden:

B.Sowi.20 Wissenschaft und Ethik (6 C, 2 SWS)

IV. Schlüsselkompetenzen

Es müssen Module im Umfang von 18 C aus dem zulässigen Angebot an Schlüsselkompetenzen erfolgreich absolviert werden. Es wird empfohlen, über dieses zulässige Angebot auch zusätzliche sprachliche Kompetenzen zu erwerben bzw. zu vertiefen (internationale Berichtssprachen, regionale und nationale Sprachen der Schwerpunktregionen).

V. Bachelor-Arbeit

Durch die erfolgreiche Anfertigung der Bachelorarbeit werden 12 C erworben.

Bis zur Anmeldung zur Bachelorarbeit im Fach Soziologie sind mind. 70 C im Fachstudium Soziologie zu absolvieren.


BESONDERE BESTIMMUNGEN ZUR NOTENBILDUNG

Bei der Berechnung der Gesamtnote bleiben auf Antrag der oder des Studierenden Module

- a) des Fachstudiums Soziologie im Umfang von bis zu 19 C
- b) des außerfachlichen Kompetenzbereiches im Umfang von bis zu 12 C, und
- c) des Professionalisierungsbereichs im Umfang von bis zu 12 C, darunter des Optionalbereichs und des Bereichs Schlüsselkompetenzen von jeweils bis zu 6 C

unberücksichtigt, indem die bestandene benotete Modulprüfung in eine unbenotete Modulprüfung umgewandelt wird; der Antrag muss spätestens vor Ausgabe des Prüfungszeugnisses gestellt werden; alternativ kann der Antrag einmalig vor einem Wechsel der Hochschule gestellt werden; der Antrag kann nur einmal gestellt und nach Umsetzung im Prüfungsverwaltungssystem nicht mehr zurückgenommen werden.

i **Fachstudienberatung**
Dr. Ina Alber-Armenat
Institut für Soziologie
Oeconomicum, Raum 0.161
Platz der Göttinger Sieben 3
Tel.: +49 (0)551 / 39-12320
studium.sociologie@uni-goettingen.de

 Di: 09.30 - 11.00 Uhr
Do: 11.00 - 12.30 Uhr

 <http://www.uni-goettingen.de/de/studium/77102.html>

MODULTABELLE

Diese Tabelle dient ausschließlich der Orientierung. Bitte informieren Sie sich immer in der für Sie zutreffenden Studien- und Prüfungsordnung sowie im aktuellen Modulhandbuch. Fehler in dieser Tabelle begründen keinen prüfungsrechtlichen Anspruch.

Modul	Zugangsvoraussetzungen	Prüfungsleistung	C / SWS	Semesterlage	Dauer
B.Soz.01	Keine	Klausur	8/4	Jedes WiSe	Ein Sem.
B.Soz.02	Keine	Klausur	8/4	Jedes SoSe	Ein Sem.
B.Soz.130	empfohlen: B.Soz.01 und B.Sowi.1a	Hausarbeit	8/2	Jedes SoSe	Ein Sem.
B.Soz.140	B.Soz.01 oder B.Sowi.100 oder B.Pol.101 empfohlen: B.Soz.2 und 130	Klausur	8/4	Jedes WiSe	Ein Sem.
B.Soz.300	B.Soz.01 und 600 oder 700 oder 800; empfohlen: B.Soz.02, 130, B.MZS.11 und 12	Forschungsbericht	8/4	Jedes WiSe	1-2 Sem.
B.Soz.600	B.Soz.01 oder B.Sowi.100; empfohlen: B.Soz.02 und 130 sowie B.Sowi.1a oder 1	Hausarbeit	8/2	Jedes WiSe	Ein Sem.
B.Soz.600 (Pol)	Keine	Hausarbeit	8/2	Jedes WiSe	Ein Sem.
B.Soz.600 (WuN)	Keine; empfohlen: B.Soz.01	Hausarbeit	5/2	Jedes WiSe	Ein Sem.
B.Soz.601	B.Soz.01 und 600 oder B.Sowi.100 oder B.Pol.101 empfohlen: B.Soz.02 und 130 sowie B.MZS.11 und 12	Klausur und Essay	8/4	Jedes SoSe	Ein Sem.
B.Soz.700	B.Soz.01 oder B.Sowi.100 oder B.Pol.101 empfohlen: B.Soz.02 und 130 sowie B.Sowi.1a / 1	Hausarbeit	8/2	Jedes SoSe	Ein Sem.
B.Soz.700 (WuN)	Keine; empfohlen: B.Soz.01	Hausarbeit	5/2	Jedes SoSe	Ein Sem.
B.Soz.701	B.Soz.01 oder B.Sowi.100 oder B.Pol.101 empfohlen: B.Soz.02 und 130 sowie B.MZS.11 und 12	Klausur und Portfolio	8/4	Jedes WiSe	Ein Sem.
B.Soz.800	B.Soz.01 oder B.Sowi.100 oder B.Pol.101 empfohlen: B.Soz.02, 130 sowie B.MZS.11, 12	Klausur	8/4	Jedes SoSe	Ein Sem.
B.Soz.801	B.Soz.01 oder B.Sowi.100 oder B.Pol.101 empfohlen: B.Sowi.1a, B.Soz.02, 130, 800	Portfolio	8/2	Jedes WiSe	Ein Sem.
B.Sowi.1a	Keine	Portfolio	4/2	Jedes Sem.	Ein Sem.
B.Sowi.20	Keine	Referat mit schriftl. Ausarbeitung	6/2	Jährlich	Ein Sem.
B.MZS.02	Dringend empfohlen: B.MZS.01, 03 und 11	Hausarbeit	4/2	Jedes Sem.	Ein Sem.
B.MZS.02c	Dringend empfohlen: B.MZS.01, 03 und 11	Hausarbeit	4/2	Jedes Sem.	Ein Sem.
B.MZS.03	Keine	Klausur mit zwei Teilen	6/6	Jedes WiSe	Ein Sem.
B.MZS.11	empfohlen: B.MZS.01 oder 03	Klausur	4/4	Jedes SoSe	Ein Sem.
B.MZS.12	empfohlen: B.MZS.11	Klausur	4/4	Jedes WiSe	Ein Sem.
B.MZS.13	empfohlen: B.MZS.11, 12 und 21	Klausur	4/4	Jedes SoSe	Ein Sem.

Modultabelle

B.MZS.21	empfohlen: B.MZS.11, 12	Klausur	4/3	Jedes SoSe	Ein Sem.
B.MZS.22	B.MZS.21; empfohlen: B.MZS.11, 12 und 13	Klausur	4/3	Jedes WiSe	Ein Sem.
B.MZS.401	B.MZS.01 oder 03,11,12	Methoden- und Feldbericht	4/2	Keine Angabe	Ein Sem.
B.MZS.402	B.MZS.01 oder 03,11,12	Vortrag mit schriftl. Ausarbeitung	8/6	Jedes SoSe	Ein Sem.
B.MZS.5	BMZS.01 oder 03 oder B.MZS.02 oder B.GeFo.02	Hausarbeit	12/6	Jedes SoSe	Zwei Sem.
B.MZS.6	B.MZS.01 oder 02 oder B.MZS.03 oder B.GeFo.02	Präsentation mit schriftl. Ausarbeitung	4/2	Jedes Sem.	Ein Sem.
SK.AS.BK-06	Keine	Mündliche Prüfung	3/2	Unregelmäßig	Ein Sem.
SK.AS.FK-01	Keine	Schriftliche Ausarbeitung	3/2	Jedes Sem.	Ein Sem.
SK.AS.FK-02	Keine	Schriftliche Ausarbeitung	3/2	Jedes Sem.	Ein Sem.
SK.AS.FK-03	Keine	Präsentation mit schriftl. Ausarbeitung	3/2	Unregelmäßig	Ein Sem.
SK.AS.KK-34	Keine	praktische Prüfung	3/2	Unregelmäßig	Ein Sem.
SK.AS.SK-01	Keine	Präsentation und schriftl. Reflexion	3/2	Unregelmäßig	Ein Sem.
SK.AS.SK-04	Keine	Präsentation und schriftl. Reflexion	3/2	Unregelmäßig	Ein Sem.
SK.AS.SK-05	Keine	Präsentation und schriftl. Reflexion	3/2	Unregelmäßig	Ein Sem.
SK.AS.SK-07	Keine	Präsentation und schriftl. Ausarbeitung	3/2	Unregelmäßig	Ein Sem.
SK.AS.WK-01	Keine	Schriftliche Ausarbeitung	3/2	Unregelmäßig	Ein Sem.
SQ.Sowi.13	Keine	Hausarbeit oder Portfolio	4/2	Jedes Sem.	Ein Sem.
SQ.Sowi.15	Keine	Portfolio	10/2 Praktik. 220 Std.	Jedes Sem	Ein Sem.
SQ.Sowi.19	Keine	Portfolio	4/2	Jedes Sem.	Ein Sem.
SQ.Sowi.25	Keine	Portfolio	12/2 Praktik. 280 Std.	Jedes Sem	Ein Sem.
SQ.Sowi.5	Keine	Portfolio	8/2 Praktik. 160 Std.	Jedes Sem.	Ein Sem.
SQ.SoWi.36	Keine	Portfolio	4/2	Jedes WiSe	Ein Sem.
SQ.SoWi.46	Keine	Portfolio	4/2	Jedes SoSe	Ein Sem.

Die Zugangsvoraussetzungen für die Module der Außerfachlichen Kompetenzbereiche entnehmen Sie bitte den Modulverzeichnissen der geltenden Prüfungsordnung. Sie finden die Modulbeschreibungen der außerfachlichen Kompetenzbereiche in den Ordnungen der zugehörigen Studiengänge (z.B. Kompetenzbereich Politikwissenschaft geregelt im Mono BA Politik).

SCHLÜSSELKOMPETENZEN

Das Angebot an Schlüsselkompetenzen ist frei wählbar aus dem hier abgebildeten Modulkatalog der Sozialwissenschaftlichen Fakultät (siehe 1.), dem fakultätsübergreifenden Modulhandbuch der Universität Göttingen (siehe 2.) sowie aus dem Katalog der ZESS (Zentrale Einrichtung für Sprachen und Schlüsselkompetenzen) der Universität Göttingen (siehe 3.).

1. SCHLÜSSELKOMPETENZANGEBOTE DER SOZIALWISSENSCHAFTLICHEN FAKULTÄT (STAND WiSe 2018/19)
a. Sachkompetenz

<i>B.GeFo.08</i>	Genderkompetenz I (4 C/2 SWS)
<i>B.GeFo.09</i>	Genderkompetenz II (4 C/2 SWS)
<i>B.GeFo.11</i>	Gender, Selbstorganisation, Teamwork (6 C/3 SWS)
<i>B.Pol.10</i>	Model United Nations (8 C/3 SWS)
<i>B.Psy.501</i>	Sozialpsychologie (8 C/4 SWS)
<i>B.Psy.005S</i>	Wirtschaftspsychologie I und II (8 C/4 SWS)
<i>B.Sowi.20</i>	Wissenschaft und Ethik (6 C/2 SWS)
<i>B.Spo.15</i>	Sport und Geschlecht (6 C/4 SWS)
<i>B.Spo.29</i>	Sozialwissenschaftliche Grundlagen des Sports (5 C/3 SWS)
<i>B.Spo.103</i>	Sportpädagogische Grundlagen und Einführung in die Sportwissenschaft (5 C/3 SWS)
<i>SQ.Sowi.22</i>	Bachelorarbeitsforum (4 C/2 SWS)
<i>SQ.Sowi.23</i>	Lehrforschungsprojekt am Beispiel (8 C/4 SWS)
<i>SQ.Sowi.29</i>	Öffentlichkeitsarbeit und Public Relations (4 C/2 SWS)
<i>SQ.Sowi.40</i>	Kolloquium Geschlechterforschung (4 C/2 SWS)
<i>SQ.Sowi.41</i>	Kolloquium Soziologie (4 C/2 SWS)

b. Sprachkompetenz

<i>B.Eth.371a</i>	Sprachstudium: Bahasa Indonesia (6 C/4 SWS)
<i>B.Eth.371c</i>	Sprachstudium: Pilipino (Filipino) (6 C/4 SWS)
<i>B.Eth.372</i>	Altamerikanisches Sprachstudium I (6 C/2 SWS)
<i>B.MIS.706</i>	Moderne indische Sprache - intensiv (6 C/4 SWS)
<i>B.MIS.709</i>	Moderne indische Sprache - intensiv II (6 C/4 SWS)
<i>SQ.Sowi.7</i>	Sprachkurs A (auch außereuropäische Sprachen, Raum Indopazifik und Afrika) (2 C)
<i>SQ.Sowi.17</i>	Sprachkurs B (auch außereuropäische Sprachen, Raum Indopazifik und Afrika) (4 C)
<i>SQ.Sowi.27</i>	Sprachkurs C (auch außereuropäische Sprachen, Raum Indopazifik und Afrika) (6 C)
<i>SQ.Sowi.37</i>	Sprachkurs (auch außereuropäische Sprachen, Raum Indopazifik und Afrika) (3 C)
<i>SQ.Sowi.47</i>	Wissenschaftssprache Deutsch für ausländische Studierende - Fokus Sprechen und Präsentieren (6 C/4 SWS)

SQ.Sowi.57 Wissenschaftssprache Deutsch für ausländische Studierende - Fokus Schreiben
(6 C/4 SWS)

c. Selbstkompetenz und Sozialkompetenz

SQ.Sowi. 1 Die Tutorentätigkeit (einschließlich Qualifizierungsseminar) (10 C/3 SWS)
SQ.Sowi.2 Das Studentische MentorInnenprogramm (4 C/1 SWS)
SQ.Sowi.2c Das Studentische MentorInnenprogramm – Vertiefung (4 C/1 SWS)
SQ.Sowi.3 Service Learning: Ehrenamtliche Tätigkeit bei einer gemeinnützigen Göttinger Ein-
richtung (6 C/2 SWS)
SQ.Sowi.4 Bürgerschaftliches Engagement/Ehrenamtliche Tätigkeit (6 C/2 SWS)
SQ.Sowi.5 Praktika in einschlägigen Bereichen A (8 C/2 SWS)
SQ.Sowi.11 Tätigkeit als Wettkampfsportler/in auf nationalem oder internationalem Niveau (2
C/1 SWS)
SQ.Sowi.12 Tätigkeit in der studentischen Selbstverwaltung als Obmann/Obfrau für eine Sport-
art (2 C/1 SWS)
SQ.Sowi.13 Praxis der Sozialwissenschaften (4 C/2 SWS)
SQ.Sowi.15 Praktika in einschlägigen Bereichen B (10 C/2 SWS)
SQ.Sowi.19 Sozialwissenschaftliche Berufsfelder zwischen Theorie und Praxis (4 C/2 SWS)
SQ.Sowi.20 Netzwerken für Sozialwissenschaftlerinnen und Sozialwissenschaftler (4 C/2 SWS)
SQ.Sowi.21 Projektmanagement (4 C/2 SWS)
SQ.Sowi.24 Interkulturelle Kompetenz und Auslandsaufenthalt (8 C/4 SWS)
SQ.Sowi.25 Praktika in einschlägigen Bereichen C (12 C/2 SWS)
SQ.Sowi.30 Studienorganisation und Zeitmanagement (4 C/2 SWS)
SQ.Sowi.31 Planung einer eigenen Lehrveranstaltung (4 C/2 SWS)
SQ.Sowi.32 Mittelakquise für Forschungsanträge und Stipendien (8 C/4 SWS)
SQ.Sowi.36 Praxiskurs: Bewerbungstraining für SozialwissenschaftlerInnen (4 C/2 SWS)
SQ.Sowi.46 Praxiskurs: Kompetenzanalyse (4 C/2 SWS)
SQ.Sowi.1000 Die Mitgliedschaft in der studentischen bzw. akademischen
Selbstverwaltung (6 C/1 SWS)

d. Methodenkompetenz

B.MZS.02 Seminar "Praxis der empirischen Sozialforschung" (4 C/2 SWS)
B.MZS.6 Interpretative Erhebungs- und Auswertungsmethoden (4 C/2 SWS)
B.MZS.13 Statistik III: Multivariate statistische Datenanalyse (4 C/4 SWS)
B.Sowi.1 Einführung ins wissenschaftliche Arbeiten (2 C/2 SWS)
B.Sowi.11 Textarten im Studium der Sozialwissenschaften (4 C/1 SWS)
B.Sowi.111 Akademisches Schreiben und wissenschaftliches Arbeiten (6 C/4 SWS)
B.Spo.12 Wissensmanagement, Kommunikation und Präsentation im Sport (4 C/2 SWS)
SQ.Sowi.18 EDV-Kurs B (4 C)
SQ.Sowi.26 Angewandtes und journalistisches Schreiben (4 C/2 SWS)
SQ.Sowi.28 EDV-Kurs C (6 C)

SQ.Sowi.33	Medienkompetenz für Sozialwissenschaftlerinnen und Sozialwissenschaftler (4 C/2 SWS)
SQ.Sowi.38	EDV-Kurse (3 C)
SQ.Sowi.8	EDV-Kurs A (2 C)

2. SCHLÜSSELKOMPETENZANGEBOTE DER UNIVERSITÄT

Im „Modulhandbuch für fakultätsübergreifende Schlüsselkompetenzen“ finden Sie für jedes Semester die jeweils angebotenen fächer- und studiengangübergreifenden Schlüsselkompetenzmodule, aus denen Sie wählen können: www.uni-goettingen.de/de/196175.html. Darin enthalten sind auch weitere, je nach Semester wechselnde Module aus Studiengängen der Sozialwissenschaftlichen Fakultät, die nicht im fakultätseigenen Modulhandbuch (siehe 1.) enthalten sind, aber dennoch in den Schlüsselkompetenzen eingebracht werden können.


3. SCHLÜSSELKOMPETENZANGEBOTE DER ZESS


Kursangebote der Zentralen Einrichtung für Sprachen und Schlüsselkompetenzen (ZESS) umfassen die Bereiche Fremdsprachen, Allgemeine Schlüsselkompetenzen sowie ZESS-IT. Den Modulkatalog sowie das Semesterprogramm finden Sie unter folgendem Link: www.zess.uni-goettingen.de/. Bitte beachten Sie bei der ZESS die Zeiträume und Formalitäten für Einstufungstests (z.B. bei Sprachen) und Kursanmeldungen.

BERATUNG ZU UND ANERKENNUNG VON SCHLÜSSELKOMPETENZEN

Bei Fragen zum Thema Schlüsselkompetenzen wenden Sie sich bitte zunächst an **Michael Bonn-Gerdes**, der auch für die Anerkennung der Module SQ.Sowi.5/15/25 (Praktikum) sowie SQ.Sowi.3/4 (Ehrenamt) zuständig ist. Für alle oben genannten Modulangebote (inkl. ZESS und universitätsweite Schlüsselkompetenzen) müssen Sie sich über FlexNow anmelden. Um andere Leistungen (z.B. aus dem Ausland) im Bereich der Schlüsselkompetenzen anerkannt zu bekommen, wenden Sie sich bitte direkt an Annegret Schallmann (S. 50).

i Michael Bonn-Gerdes
 Oeconomicum, Raum 1.104
 Platz der Göttinger Sieben 3
 Tel.: +49 (0)551 / 39-13576
michael.bonn-gerdes@sowi.uni-goettingen.de

 Mo: 13.00 - 15.00 Uhr
 Do: 14.00 - 16.00 Uhr
 und nach Vereinbarung

 www.sowi.uni-goettingen.de/schluessselkompetenzen

FAQ'S ZU SCHLÜSSELKOMPETENZEN

Ab welchem Semester sollte man Schlüsselkompetenzen belegen?

Sie können bereits im ersten Semester Schlüsselkompetenzen belegen. Module wie beispielsweise *B.Sowi.1: Einführung ins wissenschaftliche Arbeiten* oder *SQ.Sowi.30: Studienorganisation und Zeitmanagement* legen eine solide Grundlage für einen guten Studienstart. Andere Module hingegen eignen sich eher im Hinblick auf das Studienende (z.B. *SQ.Sowi.22: Bachelorarbeitsforum* oder *SQ.Sowi.36: Praxiskurs: Bewerbungstraining für SozialwissenschaftlerInnen*). Genauere Informationen erhalten Sie bei Herrn Bonn-Gerdes.

Was ist bei der Auswahl der Schlüsselkompetenzen zu beachten?

Es empfiehlt sich, Schlüsselkompetenzen nach den eigenen Interessen auszuwählen und bspw. an den zukünftigen Berufswunsch anzupassen. Darüber hinaus sind eventuelle Vorgaben Ihrer Studien- und Prüfungsordnung zu beachten. Bei manchen Modulen gibt es auch Einschränkungen zur Teilnehmerzahl und Zielgruppe sowie einzuhaltende Anmeldeformalitäten. Diese sind in der Regel im UniVZ oder StudIP aufgeführt, ansonsten wenden Sie sich an den/die jeweilige/n Dozierende/n oder die Schlüsselkompetenz-Beratung von Herrn Bonn-Gerdes.

Kann man mehr als 18 Credits Schlüsselkompetenzen (im Lehramt 10 Credits) belegen?

Sie können sich insgesamt maximal 18 Credits (Lehramt 10 Credits) anrechnen lassen. Darüber hinaus ist es in der Regel und bei freien Plätzen möglich, weitere Module zu besuchen, um etwa Ihr eigenes Profil weiter auszubauen. Diese zusätzlich besuchten Schlüsselkompetenzmodule können dann im Zeugnis als „Freiwillige Zusatzleistungen“ aufgeführt werden.

Kann man auch Kurse einbringen, die nicht in den oben genannten Katalogen freigegeben sind?

Grundsätzlich sind nur Module anrechenbar, die laut Ihrer Prüfungs- und Studienordnung zulässig sind. Bei Kursen, die Sie an einer anderen Universität oder Einrichtung besucht haben, kann eine Anrechnung erfolgen. Die Anrechnung ist aber immer eine Einzelfallentscheidung und sollte im Vorfeld mit Frau Schallmann bzw. der/dem Anerkennungsbeauftragten Ihres Faches abgeklärt werden.

Wie belegt man Schlüsselkompetenzen? Was ist beim Anmeldeverfahren zu beachten?

Wenn eine Anmeldung notwendig ist, erfolgt diese für die meisten Lehrveranstaltungen über StudIP oder per E-Mail an die/den Dozierende/n. Entsprechende Hinweise entnehmen Sie bitte der jeweiligen Lehrveranstaltungsankündigung. Zur Anrechnung des entsprechenden Moduls ist unbedingt auch eine (zusätzliche) Anmeldung im FlexNow notwendig. Für eine detaillierte Planung und Beratung können Sie sich gerne an Herrn Bonn-Gerdes wenden.

Bitte beachten Sie die gesonderten Anmeldemodalitäten bei der ZESS – hier finden auch oft im Vorfeld Einstufungstests statt. Nähere Informationen erhalten Sie auf der Seite der ZESS (www.zess.uni-goettingen.de/).

DIE AUßERSOZIOLOGISCHEN KOMPETENZBEREICHE

Die außersozziologischen Kompetenzbereiche umfassen in der Regel 42 C. Einige Modulpakete sind jedoch kleiner. Es sind demnach je nach Wahl mindestens 38 C in den Modulen eines der folgenden außersozziologischen Kompetenzbereiche zu erbringen. Hat ein Kompetenzbereich weniger als 42 C so sind die fehlenden Credits durch Module aus dem Professionalisierungsbereich zu ersetzen.

Es können ausschließlich die Module eines außersozziologischen Kompetenzbereichs eingebracht werden, die Kombination von Modulen verschiedener außersozziologischer Kompetenzbereiche ist unzulässig.

- **Agrarwissenschaften**
- **Anthropogeographie**
- **China**
- **Englische Philologie** (zulassungsbeschränkt / Sprachnachweise notwendig, siehe unten)
- **Ethnologie**
- **Forstwissenschaften**
- **Geschichte und Wirtschafts- und Sozialgeschichte** (zulassungsbeschränkt, siehe unten)
- **Geschlechterforschung**
- **Interdisziplinäre Indienstudien**
- **North American Studies** (zulassungsbeschränkt, siehe unten)
- **Politikwissenschaft** (zulassungsbeschränkt, siehe unten)
- **Religionswissenschaften**
- **Sportwissenschaften**
- **Wirtschafts- und Sozialpsychologie** (zulassungsbeschränkt, siehe unten)
- **Wirtschaft- und Rechtswissenschaften** in Kombination

INFORMATIONEN FÜR DIE AUSWAHLVERFAHREN

I. ZULASSUNGSVERFAHREN AUßERSOZIOLOGISCHER *KOMPETENZBEREICH*

Die Auswahlverfahren zu zulassungsbeschränkten außersozziologischen Kompetenzbereichen erfolgen am Dienstag, den **09.10.2018** von **08:00 bis 09:00 Uhr** im Studiendekanat, **Oeconomicum, Raum 1.114**.

Die **beglaubigten Kopien der Abiturzeugnisse und ggf. Sprachnachweise** sind zu diesem Termin vorzulegen. Dabei können bis zu drei gewünschte Kompetenzbereiche nach Rangfolge angegeben werden. Die Auswahl erfolgt nach Abiturnote, bei gleichwertigem Rangplatz entscheidet das Los. Die Benachrichtigung über das Ergebnis erfolgt noch am gleichen Tag per E-Mail.

Das Antragsformular finden Sie in Ihrer Erstsemester-Mappe.

Zulassungsfreie Kompetenzbereiche können ohne Auswahlverfahren besucht werden:

Sie brauchen nicht an dem Auswahlverfahren teilnehmen, sondern legen mit der Anmeldung zur ersten Modulprüfung automatisch fest, welchen Kompetenzbereich Sie belegen wollen.

II. ZULASSUNGSVERFAHREN ANWENDUNGSORIENTIERTES PROFIL (siehe S. 12)

Das Auswahlverfahren zum anwendungsorientierten Profil im Optionalbereich erfolgt ebenfalls am Dienstag, den **09.10.2018** von **08:00 bis 09:00 Uhr** im Studiendekanat, **Oeconomicum, Raum 1.114**.

Die **beglaubigten Kopien der Abiturzeugnisse** sind zu diesem Termin vorzulegen.

Die Auswahl erfolgt nach Abiturnote, bei gleichwertigem Rangplatz entscheidet das Los. Die Benachrichtigung über das Ergebnis erfolgt noch am gleichen Tag per E-Mail.

Das Antragsformular finden Sie in Ihrer Erstsemester-Mappe.

Falls Sie **keinen Platz im anwendungsorientierten Profil erhalten**, studieren Sie **automatisch das wissenschaftsorientierte Profil**. Ohne eine Zulassung zum anwendungsorientierten Profil können Sie dies nicht studieren.

FAQ's zum anwendungsorientierten Profil


Ich habe mich für das anwendungsorientierte Profil beworben, aber keine Zulassung erhalten. Was kann ich jetzt machen?


Wenn Sie keine Zulassung erhalten haben, studieren Sie automatisch das wissenschaftsorientierte Profil. Viele Module, die Sie im Rahmen des anwendungsorientierten Profils studieren können, stehen Ihnen auch über die Schlüsselkompetenzen zur Verfügung. Wenden Sie sich in solchen Fällen immer an Herrn Gerdes.

ETHNOLOGIE

Die Ethnologie beschäftigt sich mit den unterschiedlichen Lebensweisen von Menschen in ihren kulturellen und sozialen Ausdrucksformen. Die Forschungsschwerpunkte lagen und liegen immer noch weitgehend im außereuropäischen Bereich und rücken die Aspekte des »Fremden« und des »kulturell Anderen« in das Zentrum der Betrachtung. Die regionalen Schwerpunkte der Göttinger Ethnologie sind Afrika und Asien-Pazifik (hier v.a. Ozeanien und Südostasien). Einen kleineren regionalen Schwerpunkt bildet Altamerika. Den Studierenden stehen eine Fachbibliothek mit ca. 40.000 Bänden sowie die Ethnologische Sammlung mit ca. 20.000 ethnographischen Objekten aus allen Kontinenten, besonders aus den Schwerpunktregionen, zur Verfügung.

 **Dr. Hans Reithofer**
Institut für Ethnologie
Theaterstr. 14, Raum 0.105
Tel.: +49 (0)551/ 39-29300
hreitho@gwdg.de

 Mi: 16.00 - 18.00 Uhr
Anmeldung über StudIP erbeten

 www.uni-goettingen.de/de/fachstudienberatung/40800.html

MODULÜBERSICHT ETHNOLOGIE ALS AUßERFACHLICHER KOMPETENZBEREICH

Es müssen Module im Umfang von 42 C erbracht werden:

Pflichtmodule

Es müssen folgende drei Module im Umfang von 24 C erfolgreich absolviert werden:

- B.Eth.311B* Einführung in die Ethnologie (6 C/3 SWS)
- B.Eth.312* Soziale Ordnungen, wirtschaftliche Systeme (9 C/3 SWS)
- B.Eth.313* Religion und Ritual, Politik und Macht (9 C/3 SWS)

Wahlpflichtmodule

Es müssen aus folgendem Angebot Module im Umfang von mindestens 18 C erfolgreich absolviert werden:

- B.Eth.321* Feldforschung und Ethnographie (9 C/4 SWS)
- B.Eth.331* Regionale Ethnologie I (9 C/4 SWS)
- B.Eth.332B* Regionale Ethnologie II (6 C/4 SWS)
- B.Eth.341* Ethnologische Forschungsthemen & Theorien I (9 C/4 SWS)
- B.Eth.342B* Ethnologische Forschungsthemen & Theorien II (6 C/4 SWS)
- B.Eth.351B* Museumsethnologie (Grundlagen) (6 C/2 SWS)
- B.Eth.352B* Medienethnologie (Grundlagen) (6 C/2 SWS)
- B.Eth.353B* Visuelle Anthropologie (Grundlagen) (6 C/2 SWS)
- B.MIS.118* Die Medienlandschaft des modernen Indiens (6 C/ 4 SWS)
- B.MIS.130* Diversität und Ungleichheit im modernen Indien I - theoretische, methodische und vergleichende Zugänge (6 C/4 SWS)

GESCHLECHTERFORSCHUNG

Das Studium der Geschlechterforschung befasst sich aus interdisziplinärer Perspektive mit der sozialen Kategorie Geschlecht. Aus der Sichtweise unterschiedlicher Fächer und Fachgebiete werden grundlegende Kenntnisse im Umgang mit Theorien zur kulturellen Konstruktion von Geschlecht und zu Dimensionen des Geschlechtsverhältnisses (Gleichheit, Differenz, Hierarchie) in Geschichte und Gegenwart vermittelt.

i Helga Hauenschild

Koordinationsstelle Geschlechterforschung
Verfügungsgebäude (VG) 0.107
Platz der Göttinger Sieben 7
Tel.: +49 (0)551 / 39-9457
hhauens@gwdg.de

🕒 Di: 09.30 - 11.30 Uhr
und nach Vereinbarung

💻 www.geschlechterforschung.uni-goettingen.de

MODULÜBERSICHT GESCHLECHTERFORSCHUNG ALS AUßERFACHLICHER KOMPETENZBEREICH

Es müssen Module im Umfang von insgesamt 42 C erfolgreich erbracht werden.

Pflichtmodule

Es müssen folgende zwei Pflichtmodule im Umfang von 22 Credits erfolgreich absolviert werden:

- B.GeFo.01* Theorien der Geschlechterforschung (Orientierungsmodul) (10 C/4 SWS)
- B.GeFo.02* Methoden der Geschlechterforschung (12 C/4 SWS)

Wahlpflichtmodule



Es müssen zwei der folgenden Wahlpflichtmodule im Umfang von 20 Credits erfolgreich absolviert werden:

- B.GeFo.03* Konzepte von Körper und Individuum (10 C/4 SWS)
- B.GeFo.04* Soziale Beziehungen (10 C/4 SWS)
- B.GeFo.05* Arbeit, Wirtschaft und materielle Kultur (10 C/4 SWS)
- B.GeFo.06* Politische Kultur und soziopolitische Systeme (10 C/4 SWS)
- B.GeFo.07* Sprache, Literatur, Text- und Bildmedien, Glaubens- und Wissenssysteme (10 C/4 SWS)

INTERDISZIPLINÄRE INDIENSTUDIEN

Gegenstand der Interdisziplinären Indienstudien ist die wissenschaftliche Untersuchung sozialer, kultureller und ökonomischer Phänomene im modernen Indien. Besonders im Blickpunkt stehen auf der einen Seite Fragen der sozialen Ungleichheit und wirtschaftlichen Entwicklung, auf der anderen Seite Fragen der kulturellen und religiösen Vielfalt sowie deren historische Zusammenhänge. Diese Fragen und Zusammenhänge sollen aus sozial-, geistes- und wirtschaftswissenschaftlicher Perspektive untersucht werden.

 **Dr. Michael Dickhardt**
Centre for Modern Indian Studies
Waldweg 26, Zimmer 1.108
Tel.: +49 (0)551 / 39-20238
study@cemis.uni-goettingen.de

 Di: 10.00 - 12.00 Uhr
und nach Vereinbarung.
Während der vorlesungsfreien Zeit nur nach
Vereinbarung
 www.uni-goettingen.de/de/131257.html

MODULÜBERSICHT INTERDISZIPLINÄRE INDIENSTUDIEN ALS AUßERFACHLICHER KOMPETENZBEREICH

Es müssen Module im Umfang von insgesamt 44 C erfolgreich erbracht werden.

Pflichtmodule

Es müssen folgende drei Module im Umfang von insgesamt 20 C erfolgreich absolviert werden:

- B.MIS.110* Grundlagen der Indienforschung I (7 C/4 SWS)
- B.MIS.111* Grundlagen der Indienforschung II (7 C/4 SWS)
- B.MIS.124* Methodische Zugänge zu Themen der Modernen Indienstudien (6 C/4 SWS)

Die Module B.MIS.110 bis B.MIS.111 sind Orientierungsmodule.

Wahlpflichtmodule

Es müssen wenigstens vier der folgenden Module im Umfang von insgesamt wenigstens 24 C erfolgreich absolviert werden; soweit dabei Module absolviert werden, die den Erwerb einer modernen indischen Sprache zum Gegenstand haben, werden sie nur bis maximal 9 C berücksichtigt:

- B.MIS.115* Das moderne Indien: Politik im Wandel I (6 C/4 SWS)
- B.MIS.116* Das moderne Indien: Politik im Wandel II (6 C/4 SWS)
- B.MIS.117* Religionen im modernen Indien (6 C/4 SWS)
- B.MIS.118* Die Medienlandschaft des modernen Indiens (6 C/4 SWS)
- B.MIS.119* Wirtschaftlicher und sozialer Wandel im modernen Indien (6 C/4 SWS)
- B.MIS.121* Entwicklungsökonomie Indiens (6 C/4 SWS)
- B.MIS.128* Themen der Modernen Indienstudien (6 C/4 SWS)
- B.MIS.130* Diversität und Ungleichheit im modernen Indien I - theoretische, methodische und vergleichende Zugänge (6 C, 4 SWS)
- B.MIS.131* 131: Diversität und Ungleichheit im modernen Indien II - thematische Perspektiven (6 C/4 SWS)
- B.MIS.135* Themen der Entwicklungsökonomie Indiens (6 C/4 SWS)
- B.MIS.706* Moderne indische Sprache – intensiv (6 C/4 SWS)
- B.MIS.709* Moderne indische Sprache – intensiv II (6 C/4 SWS)

POLITIKWISSENSCHAFT (ZULASSUNGSBESCHRÄNKT, SIEHE S. 21)

Das Studium der Politikwissenschaft vermittelt Kenntnisse zu den grundlegenden Begriffen, geschichtlichen Zusammenhängen, Methoden und Theorien der Politikwissenschaft und lehrt, diese praxisorientiert anzuwenden. In Göttingen sind die klassischen vier Teilbereiche der Politischen Theorie und Ideengeschichte, Vergleichenden Politikwissenschaft, Internationalen Beziehungen und das System der BRD vertreten. Darüber hinaus werden die Politische Didaktik und Geschlechterforschung in der Politikwissenschaft abgedeckt. Ein Studium der Politikwissenschaft eröffnet vielfältige berufliche Tätigkeitsfelder. Dazu zählen Referententätigkeiten bei Parteien, Forschungsinstituten, Verbänden oder Nichtregierungsorganisationen, Markt- und Meinungsforschung, öffentliche Verwaltung, Öffentlichkeitsarbeit, politische Bildung sowie Journalismus.

i Nico Wenzel

Institut für Politikwissenschaft
Oeconomicum, Raum 0.123
Platz der Göttinger Sieben 3
studienberatung-spw@sowi.uni-goettingen.de



Mi: 14.00 - 16.00 Uhr
Terminvergabe über Stud.IP



www.uni-goettingen.de/de/28823.html

MODULÜBERSICHT POLITIKWISSENSCHAFT ALS AUßERFACHLICHER KOMPETENZBEREICH

Es müssen Module im Umfang von insgesamt 44 C erfolgreich erbracht werden.

Pflichtmodule

Es müssen folgende drei Module im Umfang von insgesamt 20 C erfolgreich absolviert werden:

- B.Pol.101* Einführung in die Politikwissenschaft (6 C/4 SWS)
- B.Pol.102* Einführung in das Politische System der BRD und die Internationalen Beziehungen (7 C/4 SWS)
- B.Pol.103* Einführung in Politische Ideengeschichte und Vergleichende Politikwissenschaft (7 C/4 SWS)


Wahlpflichtmodule


Es müssen drei der folgenden Module im Umfang von insgesamt wenigstens 24 C erfolgreich absolviert werden:


- B.Pol.5* Aufbaumodul Politische Theorie (8 C/4 SWS)
- B.Pol.601* Aufbaumodul Vergleichende Politikwissenschaft (8 C/4 SWS)
- B.Pol.700* Aufbaumodul Politisches System der Bundesrepublik Deutschland (8 C/4 SWS)
- B.Pol.701* Politische Kultur, Akteurshandeln und Öffentlichkeit (8 C/4 SWS)
- B.Pol.800* Aufbaumodul Internationale Beziehungen (8 C/4 SWS)

SPORTWISSENSCHAFTEN

Im Studium der Sportwissenschaften sollen die Studierenden einerseits die Breite sportwissenschaftlicher Fragestellungen und Methoden kennenlernen. Andererseits müssen sie Sport und Bewegung auch in ihren typischen Verhaltens- und Bewegungsmustern und die Spezifität sportlicher/motorischer Lern- und Trainingsprozesse erfahren haben. Zudem sollen durch ein tätigkeitsfeldorientiertes Studium bereits während des Studiums die Probleme, Aufgaben und Methoden der Praxis der zukünftigen Tätigkeitsfelder erschlossen werden.

 **Dr. Thomas Ohrt**
Institut für Sportwissenschaften
Sprangerweg 2, Raum 5.101
Tel.: +49 (0)551 / 39-20090
studienb@uni-goettingen.de

 siehe Homepage

 www.uni-goettingen.de/de/123138.html

MODULÜBERSICHT SPORTWISSENSCHAFT ALS AUßERFACHLICHER KOMPETENZBEREICH

Es müssen Module im Umfang von insgesamt 40 C erfolgreich erbracht werden. Da dieser Kompetenzbereich weniger als 42 C bringt, sind die fehlenden zwei Credits durch ein Modul aus dem Professionalisierungsbereich (siehe S. 12) zu erwerben.

Pflichtmodule

Es müssen folgende sieben Module im Umfang von 36 C erfolgreich absolviert werden:

<i>B.Spo.101</i>	Sportpädagogische Grundlagen und Einführung in die Sportwissenschaften und Kleine Spiele (9 C/7 SWS)
<i>B.Spo.02</i>	Trainings- und bewegungswissenschaftliche Grundlagen des Sports (5 C/3 SWS)
<i>B.Spo.40</i>	Naturwissenschaftliche Grundlagen von Gesundheit und Sport (5 C/3 SWS)
<i>B.Spo.29</i>	Grundlagen der Sportsoziologie (5 C/ 3 SWS)
<i>B.Spo.07</i>	Vertiefung Sportpädagogik (4 C/3 SWS)
<i>B.Spo.09</i>	Vertiefung Trainings- und Bewegungswissenschaft (4 C/3 SWS)
<i>B.Spo.10</i>	Vertiefung Sport- und Gesundheitssoziologie (4 C/3 SWS)

Wahlpflichtmodule


Es muss eines der folgenden Wahlpflichtmodule im Umfang von 4 C erfolgreich absolviert werden:



<i>B.Spo.71</i>	Individualsportarten (LA, Turnen, Schwimmen, Gym/Tanz) (4 C/4 SWS) Es sind beide Teile (71.1 und 71.2) zu belegen
	71.1a Leichtathletik
	71.1b Schwimmen
	71.1c Gymnastik/Tanz
	71.1d Turnen
	71.2 Es ist die in 71.1 gewählte Sportart zu vertiefen
	72.1a Vertiefung Leichtathletik
	72.1b Vertiefung Schwimmen
	72.1c Vertiefung Gymnastik/Tanz
	72.1d Vertiefung Turnen

- B.Spo.73* Spielen in Mannschaften (4 C/4 SWS)
 Es sind beide Teile (73.1 und 73.2) zu belegen
 73.1a: Fußball
 73.1b: Handball
 73.1c: Volleyball
 73.1d: Basketball
 73.2 Es ist die in 73.1 gewählte Sportart zu vertiefen
 73.2a: Vertiefung Fußball
 73.2b: Vertiefung Handball
 73.2c: Vertiefung Volleyball
 73.2d: Vertiefung Basketball
- B.Spo.74* Partnerbasierte Rückschlagspiele (4 C/4 SWS)
 Es sind beide Teile (74.1 und 74.2) zu belegen
 74.1: Einführung
 74.2a: Tennis
 74.2b: Badminton
 74.2c: Tischtennis
- B.Spo.75* Sportpraxis und Exkursion (4 C/4 SWS)
- B.Spo.76* Exkursion (4 C/4 SWS)

AGRARWISSENSCHAFTEN

Das Forschungs- und Lehrprofil der Fakultät für Agrarwissenschaften ist geprägt durch eine systemorientierte Betrachtungsweise der agrarischen Landnutzung in gemäßigten, tropischen und subtropischen Regionen. Bearbeitet werden wichtige Probleme einer zukunftsorientierten und nachhaltigen Landnutzung wie beispielsweise eine ausreichende und ausgewogene Nahrungsversorgung der Weltbevölkerung und der schonende Umgang mit den natürlichen Ressourcen. Dieser umfassende Forschungs- und Lehranspruch kann von der Fakultät wegen der vorhandenen Breite der natur- und gesellschaftswissenschaftlichen Fachdisziplinen erfüllt werden.

 **Dr. Nadine Würriehausen-Bürger**
Dekanat für Agrarwissenschaften
Büsgenweg 5
Tel.: +49 (0)551 / 39-13661
nwuerri@gwdg.de

 Mi: 09.00 - 11.00 Uhr
Do: 14.00 - 16.30 Uhr
Fr: 09.00 - 11.00 Uhr
und nach Vereinbarung
 www.uni-goettingen.de/de/16375.html

MODULÜBERSICHT AGRARWISSENSCHAFTEN ALS AUßERFACHLICHER KOMPETENZBEREICH

Es müssen Module im Umfang von insgesamt 42 C erfolgreich erbracht werden.

Pflichtmodule

Es müssen folgende drei Module im Umfang von 18 C erfolgreich absolviert werden:

- B.Agr.0001* Agrarökologie und Umweltpolitik (6 C/4 SWS)
- B.Agr.0005* Grundlagen der Agrarökonomie (6 C/4 SWS)
- B.Agr.0006* Grundlagen der Agrarpolitik und landwirtschaftlichen Marktlehre (6 C/6 SWS)

Wahlpflichtmodule

Es müssen vier der folgenden Module im Umfang von 24 C erfolgreich absolviert werden:

- B.Agr.0019* Einführung in die landwirtschaftliche Betriebslehre (6 C/6 SWS)
- B.Agr.0303* Agrarökologie und biotischer Ressourcenschutz (6 C/6 SWS)
- B.Agr.0304* Agrarrecht (6 C/4 SWS)
- B.Agr.0320* Introduction to tropical and international agriculture (6 C/4 SWS)
- B.Agr.0321* Marketing und Marktforschung für Agrarprodukte und Lebensmittel (6 C/4 SWS)
- B.Agr.0323* Nachhaltigkeit von Produktionssystemen (6 C/4 SWS)
- B.Agr.0338* Regionale ökologische Lebensmittelerzeugung und –vermarktung (6 C/4 SWS)
- B.Agr.0339* Ressourcenökonomie und nachhaltige Landnutzung (6 C/4SWS)
- B.Agr.0350* Tierhygiene, Ethologie und Tierschutz (6 C/4 SWS)
- B.Agr.0353* Unternehmens- und Wirtschaftsrecht in der Agrarwirtschaft (6 C/4 SWS)
- B.Agr.0393* Qualitäts- und Nachhaltigkeitsmanagement in der Agrar- und Ernährungswirtschaft (6 C/4 SWS)

ANTHROPOGEOGRAPHIE

Im Zeichen der Globalisierung von Wirtschaft, Kultur und Terror wächst das Interesse der Öffentlichkeit an Geographie. Ob Klimaerwärmung, sog. Überbevölkerung oder Armut, Geographinnen und Geographen sind gefragte Gesprächspartnerinnen und Gesprächspartner. Überholt ist das klassische Stadt-Land-Fluss-Image, das sich meist aus den eigenen Erfahrungen mit dem ehemaligen Erdkunde-Unterricht in der Schule speist.

Geographie ist eine Mischung aus Natur- und Gesellschaftswissenschaften. Geographinnen und Geographen betrachten Probleme ganzheitlich. Im Kern geht es Ihnen um die Beziehung zwischen Mensch und Umwelt, Technik und Natur. Ihre zentrale Größe ist der Raum: wie der Mensch ihn formt und durch ihn geformt wird. Geographinnen und Geographen denken interdisziplinär. Das ist ihre Stärke.

Die Anthropogeographie (Humangeographie) beschäftigt sich mit den Beziehungen zwischen Mensch/Gesellschaft(en) und deren (natürlicher) Umwelt sowie mit raumwirksamen Strukturen, Ursachen und Folgen menschlichen Handelns. Sie untersucht dabei Wechselwirkungen, Abhängigkeiten und Unterschiede auf unterschiedlichen räumlichen Maßstabsebenen (lokal – regional – national – global).

Bei Wahl dieses Kompetenzbereichs unbedingt lesen: Wichtige Informationen zum Fach und Hinweise: www.uni-goettingen.de/de/127017.html.

i **Dr. Robert Weber**
Geographisches Institut
Goldschmidtstr. 5, Raum 5.117 (5. OG)
Tel.: +49 (0)551 / 39-19553
rweber@gwdg.de

☺ Mo: 11.00 - 13.00 Uhr
Do: 11.30 - 13.30 Uhr
und nach Vereinbarung
💻 Terminänderungen / Ankündigungen:
www.uni-goettingen.de/de/59407.html

MODULÜBERSICHT ANTHROPOGEOGRAPHIE ALS AUßERFACHLICHER KOMPETENZBEREICH

Es müssen Module im Umfang von insgesamt 42 C erfolgreich erbracht werden.

Pflichtmodule

Es müssen folgende vier Module im Umfang von 36 C erfolgreich absolviert werden:

- B.Geg.02* Regionale Geographie (7 C/4 SWS) *
- B.Geg.07* Kultur- und Sozialgeographie (7 C/4 SWS)
- B.Geg.08* Wirtschaftsgeographie (7 C/4 SWS)
- B.Geg.09* Angewandte Geographie (15 C/5 SWS) **

Wahlpflichtmodule

Es muss eines der folgenden Module im Umfang von 6 C erfolgreich absolviert werden:

- B.Geg.14* Kulturräumliche Regionalanalyse (6 C/2 SWS)
- B.Geg.15* Wirtschaftsräumliche Regionalanalyse (6 C/2 SWS)

* *B.Geg.02* besteht aus 2 Teilmodulen (TM): TM *B.Geg.02.1* „Regionale Geographie – Theorie“ im WS, TM *B.Geg.02.2* „Regionale Geographie – Praxis (Kl. Geländekurs)“ i.d.R. im SoSe, mit einer Prüfung zu jedem TM.

** *B.Geg.09* besteht ebenfalls aus 2 Teilmodulen (Angewandte Geographie 1 u. 2), beide i.d.R. im SoSe


CHINA


China gehört ohne Frage zu den wichtigsten Akteuren in der internationalen Politik und ist u.a. ein wichtiger Wirtschaftspartner. Dieser Kompetenzbereich ist eine gute Ergänzung des Teilbereichs Internationale Politik der Politikwissenschaft und insbesondere entsprechender regionaler Schwerpunkte des Lehrstuhls für Internationale Politik sowie des Teilbereichs Vergleich politischer Systeme.

Die Module führen in Politik, Recht, Wirtschaft und Gesellschaft des modernen China ein. Zusätzlich wird empfohlen, Chinesisch im Schlüsselkompetenzbereich zu belegen.

Dr. Armin Müller

Ostasiatisches Seminar
Heinrich-Düker-Weg 14, KWZ 0.729
Tel.: +49 (0)551 / 39-29265
armin.mueller@sowi.uni-goettingen.de

 siehe Homepage

 <http://www.sinologie-goettingen.de/boas/forschung/personalstruktur/dr-armin-muller/>

MODULÜBERSICHT CHINA ALS AUßERFACHLICHER KOMPETENZBEREICH

Es müssen Module im Umfang von insgesamt wenigstens 42 C nach Maßgabe der nachfolgenden Bestimmungen erfolgreich absolviert werden.

Wahlpflichtmodule I

Es müssen fünf der folgenden Module im Umfang von insgesamt 30 C erfolgreich absolviert werden:

B.OAW.MS.001a	Einführung in die Politik des modernen China (6 C / 2 SWS)
B.OAW.MS.001b	Einführung in das Recht des modernen China (6 C / 2 SWS)
B.OAW.MS.001c	Einführung in die Gesellschaft des modernen China (6 C / 2 SWS)
B.OAW.MS.001d	Einführung in die Wirtschaft des modernen China (6 C / 2 SWS)
B.OAW.MS.02	Geistesgeschichte Chinas (6 C / 6 SWS)
B.OAW.MS.05	Einführung in die Geschichte des modernen China (6 C / 4 SWS)

Wahlpflichtmodule II

Es müssen wenigstens zwei der folgenden Module im Umfang von insgesamt wenigstens 12 C erfolgreich absolviert werden:

<i>B.OAW.MS.09</i>	Politik des modernen China II (6 C/2 SWS)
<i>B.OAW.MS.10</i>	Recht des modernen China II (6 C/2 SWS)
<i>B.OAW.MS.14</i>	Gesellschaft des modernen China II (6 C/2 SWS)
<i>B.OAW.MS.15</i>	Wirtschaft des modernen China II (6 C/2 SWS)
<i>B.OAW.MS.16</i>	Einführung in die Ideengeschichte des modernen China (6 C/2 SWS)
<i>B.OAW.MS.24</i>	Einführung in die Religionen des modernen China (6 C/2 SWS)
<i>B.OAW.MS.25</i>	Geschichte des modernen China II (6 C/2 SWS)

ENGLISCHE PHILOLOGIE (ZULASSUNGSBESCHRÄNKT, SIEHE S. 21)

Der Zugang zum Modulpaket „Englische Philologie“ erfordert den Nachweis der besonderen Eignung für das Fach Englische Philologie. Der Nachweis wird geführt gemäß der „Ordnung über die Zugangsvoraussetzungen für das Studienfach Englische Philologie/Englisch.“

Grundsätzlich zielt die Ausbildung darauf ab, die wissenschaftlichen Grundlagen des Fachs zu vermitteln. Absolventen und Absolventinnen der Englischen Philologie sollen zum selbstständigen wissenschaftlichen Arbeiten befähigte, sprachlich kompetente Kenner der Sprache, Literatur und Kultur Großbritanniens, Nordamerikas und weiterer englischsprachiger Länder sein und in diesen Bereichen über fundierte fachwissenschaftliche Kenntnisse verfügen. Die Studierenden des Fachs Englische Philologie werden in verschiedenen Fertigkeiten ausgebildet. Dazu gehören (1) eine aktive wie passive Sprachkompetenz in der englischen Sprache, wobei eine Schwerpunktbildung auf britischem oder amerikanischem Englisch möglich ist; (2) kulturelles einschließlich kulturgeschichtliches Wissen über Großbritannien, Nordamerika sowie anglophone Länder, wobei eine Schwerpunktbildung auf eine der Regionen möglich ist; (3) die Recherche, Aufbereitung und Vermittlung von Informationen aus und über den englischsprachigen Sprachraum unter Berücksichtigung landes- und kulturspezifischer Formen und Wege der Informationsgenerierung und -verwaltung; (4) die Fähigkeit, metasprachliche und metakulturelle Aussagen und Verknüpfungen zu treffen und kritisch zu überprüfen.

i **Dr. Frauke Reitemeier**
Seminar für Englische Philologie,
Käte-Hamburger-Weg 3, Raum 0.245
Tel.: +49 (0)551 / 39 -7562
frauke.reitemeier@phil.uni-goettingen.de

🕒 Di: 10.30 - 12.00 Uhr
Vorherige Anmeldung über Stud.IP
💻 www.uni-goettingen.de/de/119637.html

MODULÜBERSICHT ENGLISCHE PHILOLOGIE ALS AUßERFACHLICHER KOMPETENZBEREICH

Es müssen Module im Umfang von insgesamt 42 C erfolgreich erbracht werden.

Pflichtmodule

Es müssen folgende vier Wahlpflichtmodule im Umfang von 19 C erfolgreich absolviert werden:

<i>B.EP.01</i>	Basismodul Englische Philologie (6 C/4 SWS)
<i>B.EP.03a</i>	Basismodul Sprachpraxis – Schriftliche Kompetenzen (5 C/3 SWS)
<i>B.EP.03b</i>	Basismodul Sprachpraxis – Mündliche Kompetenzen (5 C/4 SWS)
<i>B.EP.07-2-M</i>	Vertiefungsmodul Sprachpraxis (in Modulpaketen) (3 C/2 SWS)

Wahlpflichtmodule I

Zusätzlich müssen drei der folgenden Wahlpflichtmodule im Umfang von insgesamt wenigstens 23 C erfolgreich absolviert werden:

<i>B.EP.201</i>	Anglophone Literature and Culture I (8 C/4 SWS)
<i>B.EP.203</i>	Anglophone Literature and Culture III (7 C/4 SWS)
<i>B.EP.203a</i>	Anglophone Literature and Culture IV (7 C/1 SWS)
<i>B.EP.21</i>	Aufbaumodul 1: Kultur- und Literaturwissenschaft des nordamerikanischen Raums (8 C/4 SWS)
<i>B.EP.31</i>	Aufbaumodul 2: Kultur- und Literaturwissenschaft des nordamerikanischen Raums II (7 C/4 SWS)

<i>B.EP.22</i>	Aufbaumodul Syntax (8 C/4 SWS)
<i>B.EP.23</i>	Aufbaumodul Semantik (8 C/4 SWS)
<i>B.EP.204</i>	Aufbaumodul 1: Medieval English Literature and Culture (8 C/4 SWS)


FORSTWISSENSCHAFTEN

Neues über das Waldökosystem und seine Nutzung durch Wirtschaft und Gesellschaft zu erfahren, darin liegt die einzigartige Leistung universitärer Forschung und Lehre. Das Abenteuer Forschung am Objekt Waldökosystem, Pflanze, Tier, Forstbetrieb, Mensch, Gesellschaft und Politik findet jeden Tag an der Universität statt.

Was ist für die moderne Forstwirtschaft wichtig? Heute sind nachhaltige Bewirtschaftung, Ökologie und Naturschutz, Wasser- und Bodenschutz und der Wald als Freizeit- und Erholungsraum integrale Bestandteile der modernen Forstwirtschaft. Neben den klassischen Verwendungsmöglichkeiten ist Holz ein wichtiger nachwachsender Rohstoff, der zunehmend in modernen biotechnologischen Verfahren zum Einsatz kommt.

Jutta Hohlstamm

Fakultät für Forstwissenschaften
Büsgenweg 5, OG., Raum 1.124
Tel.:+49 (0)551 / 39-9999
jutta.hohlstamm@forst.uni-goettingen.de

 Mo-Fr: 9:30-11:30 Uhr

 www.uni-goettingen.de/de/19852.html

MODULÜBERSICHT FORSTWISSENSCHAFTEN ALS AUßERFACHLICHER KOMPETENZBEREICH

Es müssen Module im Umfang von insgesamt 42 C erfolgreich erbracht werden.

Pflichtmodule

Es müssen folgende fünf Module im Umfang von 24 C erfolgreich absolviert werden:

- B. Forst. 1118* Waldinventur (6 C/5 SWS)
- B. Forst. 1124* Naturschutz/Landschaftspflege (3 C/ 2SWS | Block)
- B. Forst. 1127* Forst- und Umweltpolitik (3 C/2 SWS)
- B. Forst. 1106* Bioklimatologie (6 C/4 SWS)
- B. Forst. 1109* Waldschutz (6 C/4 SWS)

Wahlpflichtmodule I

Es muss eines der folgenden Module im Umfang von 6 C erfolgreich absolviert werden:

- B. Forst. 1104* Forstzoologie, Wildbiologie und Jagdkunde (6 C/5 SWS)
- B. Forst. 1101* Grundlagen der Forstbotanik (6 C/4 SWS)
- B. Forst. 1102* Morphologie und Systematik der Waldpflanzen (6 C/3 SWS)

Wahlpflichtmodule II

Es sind weitere Module aus dem gesamten Modulangebot des Bachelor-Studiengangs *Forstwissenschaft und Waldökologie* im Umfang von insgesamt wenigstens 12 C erfolgreich zu absolvieren.

DAS FACH NORTH AMERICAN STUDIES (ZULASSUNGSBESCHRÄNKT, SIEHE S. 21)

Gegenstand des Faches *North American Studies* ist die nordamerikanische Kultur von den ersten kolonialen Kontakten zwischen einheimischen Bevölkerungen und europäischen Siedlern im 15. Jahrhundert bis zu den distinkten Gesellschaften der USA im 21. Jahrhundert. Das übergreifende Erkenntnisinteresse des Studienfaches besteht darin, die kulturelle Formation "Nordamerika" in ihrer historischen Genese, regionalen Vielfalt, kulturellen Komplexität und transnationalen Vernetzung zu beschreiben und damit zu einem differenzierten Verständnis nordamerikanischer Literatur, Kultur, Medien, Gesellschaft, Politik, Kunst und Populärkultur zu gelangen. Damit ist *American Studies* ein notwendigerweise interdisziplinäres Fach, das eine umfassende theoriegestützte literatur-, kultur- und medienwissenschaftliche Ausbildung bietet. *Informationen zum Sprachtest: siehe Prüfungs- und Studienordnung.*

i Dr. Vanessa Künnemann

Seminar für Englische Philologie
Käte-Hamburger-Weg 3, Raum 1.307

Tel.: +49 (0)551 / 39-7565

vanessa.kuennemann@phil.uni-goettingen.de

 siehe Homepage

 www.uni-goettingen.de/de/196547.html

MODULÜBERSICHT NORTH AMERICAN STUDIES ALS AUßERFACHLICHER KOMPETENZBEREICH

Es müssen Module im Umfang von 42 C nach Maßgabe der folgenden Bestimmungen erfolgreich absolviert werden:

Pflichtmodule

Es müssen folgende Module im Umfang von insgesamt 24 C erfolgreich absolviert werden:

- B.AS.101* Analysis and Interpretation (6 C/4 SWS)
- B.AS.103* Film and Media Studies (6 C/4 SWS)
- B.AS.202* American Cultural History and Rhetoric (12 C/4 SWS)

Wahlpflichtmodule

Es müssen drei der folgenden Module im Umfang von insgesamt 18 C erfolgreich absolviert werden:

- B.AS.201a* Cultural History of American Literature I (6 C / 2 SWS)
- B.AS.201b* Cultural History of American Literature II (6 C / 2 SWS)
- B.AS.201c* Cultural History of American Literature III (6 C / 2 SWS)
- B.AS.201d* Cultural History of American Literature IV (6 C / 2 SWS)


RELIGIONSWISSENSCHAFT

Die Religionswissenschaft erforscht die Welt der Religionen und ihrer Lebensvollzüge in historischer und systematischer Hinsicht. Als geistes- und kulturwissenschaftliche Disziplin sucht sie die Plausibilität religiöser Handlungen und Anschauungen stets auf dem Hintergrund des jeweiligen historischen, gesellschaftlichen und kulturellen Kontexts zu analysieren.

Dabei wird auch das traditionelle Inventar der üblichen wissenschaftlichen Terminologie im Zusammenhang der Religionsthematik einer beständigen (interkulturellen) Prüfung und kritischen Revision unterzogen. Für Studierende der Sozialwissenschaften ergeben sich somit nahe liegende Überschneidungen und Synergieeffekte bei religionswissenschaftlichen Studienanteilen, da sich die Gegenstandsbereiche vieler religionsethnologischer und religionssoziologischer, aber auch (religions)politischer und (religions)pädagogischer Perspektiven unmittelbar mit religionswissenschaftlichen Betrachtungsweisen überschneiden oder damit zumindest in einen direkten und fruchtbaren Zusammenhang bringen lassen (vgl. z.B. die gegenseitige Anschlussfähigkeit von Themen wie Fundamentalismus, neue religiöse Bewegungen, religiöse Gegenwartskultur, Religion und Migration - sowie die damit zusammenhängenden Begriffe und Gegenstände). Religionswissenschaftliche Kenntnisse und Kompetenzen legen sich daher vor allem dort nahe, wo Studierende der Sozialwissenschaften zusätzliche Sensibilisierungen im Bereich interkultureller und interreligiöser Reflexionsfähigkeit wünschen oder ihre sozialwissenschaftlichen Studieninhalte mit inhaltlich profilierten religionsbezogenen Kenntnissen und Kompetenzen bereichern möchten.

PD Dr. Fritz Heinrich

Theologische Fakultät
Platz der Göttinger Sieben 2, Zimmer 2.116
Tel.: +49 (0)551 / 39-27125
fritz.heinrich@theologie.uni-goettingen.de

 Mi: 14.00 – 16.00 Uhr

Bitte in Liste vor dem Büro eintragen



www.uni-goettingen.de/de/17564.html

Melanie Hallensleben, M.A.

Philosophische Fakultät
Theologische Fakultät
Platz der Göttinger Sieben 2, Zimmer 2.170
Tel.: +49 (0)551 / 39-26299
mhallen@gwdg.de

 Nach Vereinbarung

MODULÜBERSICHT RELIGIONSWISSENSCHAFT ALS AUßERFACHLICHER KOMPETENZBEREICH

Es müssen Module im Umfang von insgesamt 42 C erfolgreich erbracht werden.

Wahlpflichtmodule I

Es müssen folgende drei Module im Umfang von insgesamt 24 C erfolgreich absolviert werden:

B.ReIW.01 Historisches Basismodul Religionsgeschichte (11 C/6 SWS)

B.ReIW.03 Systematisches Basismodul Religionswissenschaft (7 C/3 SWS)

B.ReIW.04 Aufbaumodul Religionswissenschaft 1 (6 C/6 SWS)

Wahlpflichtmodule II

Es müssen wenigstens zwei der folgenden Module im Umfang von mindestens 18 C erfolgreich absolviert werden:

<i>B.AOR.28</i>	Überblick über die Geschichte des Alten Orient (3 C/2 SWS)
<i>B.AOR.32</i>	Überblick über die Religion des Alten Orient (3 C/2 SWS)
<i>B.AOR.34</i>	Überblick über den Alltag im Alten Orient (3 C/2 SWS)
<i>B.AOR.36</i>	Überblick über die Mythologie des Alten Orient (3 C/2 SWS)
<i>B.Ara.21</i>	Ältere Geschichte, Ideengeschichte und Religion des Islams (6 C/4 SWS)
<i>B.Ara.22</i>	Neuere Geschichte, Politik und Recht des Islams (6 C/4 SWS)
<i>B.Eth.118 (ReIW)</i>	Religionsethnologische Fragen und Perspektiven (6 C/2 SWS)
<i>B.Ind.32</i>	Indien und seine Religionen (9 C/4 SWS)
<i>B.Ira.103b</i>	Einführung in die iranische Kulturgeschichte (6 C/4 SWS)
<i>B.Ira.120</i>	Religiöse Traditionen iranischer Völker (6 C/2 SWS)
<i>B.JudC.03</i>	Jüdische Literatur und Schriftauslegung (6 C/4 SWS)
<i>B.JudC.04</i>	Jüdische Kultur und Geschichte (6 C/4 SWS)
<i>B.OAW.MS.02 (ReIW)</i>	Grundkurs chinesische Religionen (6 C/4 SWS)
<i>B.ReIW.06A</i>	Aktuelle religionswissenschaftliche Themen (6 C/2 SWS)
<i>B.ReIW.06B</i>	Aktuelle religionswissenschaftliche Themen (B) (6 C/4 SWS)
<i>B.ReIW.09</i>	Erweiterung religionsgeschichtlicher Kompetenzen (6 C/4 SWS)
<i>B.ReIW.10</i>	Erweiterung religionswissenschaftlicher Kompetenzen (6 C/4 SWS)
<i>B.ReIW.11</i>	Portfolio zur empirisch-gegenstandsbezogenen Profilbildung (9 C/8 SWS)
<i>B.ReIW.12</i>	Portfolio zur theoretisch-methodologischen Profilbildung (9 C/8 SWS)
<i>B.ReIW.13</i>	Portfolio: Grundlagen des Christentums (Bibel und Kirchengeschichte) (9 C/10 SWS)
<i>B.TheoC.04 (ReIW)</i>	Christliche Kulturen des Orients (6 C/4 SWS)
<i>B.TheoC.05 (ReIW)</i>	Die orthodoxen Kirchen (6 C/4 SWS)

DAS FACH GESCHICHTE UND WIRTSCHAFTS- UND SOZIALGESCHICHTE IN KOMBINATION

(zulassungsbeschränkt, siehe S. 21)

Das Fach **Geschichte** ist in eine weite Forschungslandschaft eingebettet. Zu den Göttinger Forschungsschwerpunkten gehören im Bereich der frühmittelalterlichen Geschichte die Geschichte der christlichen Hagiographie, die Geschlechtergeschichte sowie Fragen von Kommunikation und Medien. Für das Hoch- und Spätmittelalter gilt das Hauptinteresse der Sozialgeschichte europäischer Gesellschaften in komparatistischer Perspektive, der Erforschung interkultureller Transferprozesse und historischer Beziehungssysteme. Im Bereich der Neuzeit ist die Forschung in den Bereichen der Umwelt-, Sozial-, Rechts-, Verwaltungs-, Wissenschafts- und Kriminalitätsgeschichte sowie Religionsgeschichte und Historischer Anthropologie angesiedelt. Für das 20. Jahrhundert und die Zeitgeschichte liegen die Forschungsschwerpunkte auf den Gebieten der politischen Kultur der Zwischenkriegszeit und der Genese und Ausformung totalitärer Systeme, im Bereich der Jugendkultur und der Terrorismusforschung. Ebenso vertreten sind Wissenschaftsgeschichte, Generationengeschichte und Geschlechterforschung.

Wirtschafts- und Sozialgeschichte fragt nach der Prägung unserer Gegenwart durch ökonomische und soziale Entwicklungen in der Vergangenheit. Das Fach steht methodisch und thematisch an der Schnittstelle von Geschichte, Ökonomie und Sozialwissenschaften. Es ist grundsätzlich interdisziplinär ausgerichtet und nimmt aktuelle Bezüge wirtschaftsgeschichtlicher Fragestellungen in den Blick.

Das Fach bietet Einblick in die wichtigsten Trends der wirtschaftlichen und gesellschaftlichen Entwicklung im 19. und 20. Jahrhundert und konzentriert sich damit auf die Wirtschaftsgeschichte der Moderne. Es verfolgt wirtschafts- und gesellschaftsgeschichtliche Entwicklungsprozesse vom Merkantilismus über die Industrialisierung mit ihrer Entstehung von Großkonzernen, Massenproduktion und -konsum, bis hin zur Konstituierung unserer heutigen modernen Dienstleistungs- und Kommunikationsgesellschaft.

***i* Geschichte**

Dr. Maria Rhode

Seminar für Mittlere und Neuere Geschichte
Heinrich-Düker-Weg 14, Raum 1.711 (KWZ)
Tel.: +49 (0)551 / 39-24645
mrhode@gwdg.de

🕒 Mo: 14.00 - 15.00 Uhr
Mi: 15.00 - 16.00 Uhr

💻 www.uni-goettingen.de/de/26972.html

***i* Wirtschafts- und Sozialgeschichte**

Dr. Alexander Engel

Institut für Wirtschafts- und
Sozialgeschichte, MZG 6.152
Platz der Göttinger Sieben 5
Tel.: +49 (0)551 / 39-7241
aengel@wiwi.uni-goettingen.de

🕒 Mi: 16.00 - 17.00 Uhr

💻 www.uni-goettingen.de/de/100975.html

MODULÜBERSICHT GESCHICHTE UND WIRTSCHAFTS- UND SOZIALGESCHICHTE ALS AUßERFACHLICHER KOMPETENZBEREICH

Im Modulpaket (außerfachlicher Kompetenzbereich) im Studiengebiet "Geschichte und Wirtschafts- und Sozialgeschichte" sind wenigstens 42 C nach Maßgabe der folgenden Bestimmungen zu erwerben.

GESCHICHTE

Es müssen Module im Umfang von 15 C erfolgreich nach Maßgabe der folgenden Bestimmungen erfolgreich absolviert werden.

Pflichtmodule

Es müssen folgende zwei Module im Umfang von 7 C erfolgreich absolviert werden

B.Gesch.201 Grundlagenmodul (4 C/2 SWS)

B.Gesch.203 Wissensmodul Moderne (3 C/4 SWS)

Wahlpflichtmodule

Es muss eines der folgenden Module im Umfang von 8 C erfolgreich absolviert werden:

B.Gesch.115 Einführungsmodul Frühe Neuzeit (8 C/3 SWS)

B.Gesch.117 Einführungsmodul Neuzeit (8 C/3 SWS)

WIRTSCHAFTS- UND SOZIALGESCHICHTE

Pflichtmodule I

Es müssen folgende vier Module im Umfang von 27 C erfolgreich absolviert werden:

B.WSG.0001 Einführung in die WSG I: Konzepte und Arbeitstechniken (11 C/4 SWS)

B.WSG.0003 Aufbaumodul WSG I (6 C/4 SWS)

B.WSG.0004 Aufbaumodul WSG II (6 C/4 SWS)

B.WSG.0007 Abschlussmodul WSG II (6 C/2 SWS)

DAS FACH WIRTSCHAFTS- UND SOZIALPSYCHOLOGIE (ZULASSUNGSBESCHRÄNKT, SIEHE S. 21)

Die Wirtschaftspsychologie beschäftigt sich mit dem Erleben und Verhalten von Menschen im ökonomischen Kontext. Sie teilt sich auf in die Bereiche Arbeitspsychologie (z. B. Belastung und Beanspruchung am Arbeitsplatz, Personalauswahl und Personalentwicklung), Organisationspsychologie (z. B. Führung, Organisationsentwicklung), Marktpsychologie (z. B. Werbewirksamkeit, Marktsegmentierung) und Finanzpsychologie (z. B. Anlegerverhalten, Steuermoral). Die Forschungsschwerpunkte liegen in der Finanzpsychologie, wobei sie sich insbesondere mit Verlusteskalationen bei Investitionsentscheidungen sowie mit der Preiswahrnehmung (beispielsweise im Zuge der Euro-Einführung) beschäftigen. Zudem wird im Bereich der Arbeitspsychologie das Phänomen der "psychischen Sättigung" im Arbeitshandeln untersucht. Die Sozialpsychologie hat die Beeinflussung des Erlebens und Verhaltens von Menschen durch die wahrgenommenen oder erwarteten Gedanken, Äußerungen und Verhaltensweisen anderer Menschen zum Gegenstand. Konkret beschäftigen sich Sozialpsychologen mit Themen wie Personenwahrnehmung, sozialen Stereotypen, Einstellungen, Interaktionen und Beziehungen zwischen Menschen, Verhalten in und zwischen sozialen Gruppen sowie die Abhängigkeit menschlichen Erlebens und Verhaltens von Kultur und Sprache. Das zentrale sozialpsychologische Forschungsthema sind Gruppenprozesse, vor allem Entscheidungsprozesse in Kleingruppen.

i Dr. Nuria Brinkmann

Georg-Elias-Müller-Institut für Psychologie
Goßlerstr. 14, Raum 1.102
Tel.: +49 (0)551 / 39-13981
studienbuero@psych.uni-goettingen.de

☺ Di-Do: 09.00 - 12.00 Uhr

🖥 www.uni-goettingen.de/de/104814.html

MODULÜBERSICHT WIRTSCHAFTS- UND SOZIALPSYCHOLOGIE ALS AUßERFACHLICHER KOMPETENZBEREICH

Es müssen Module im Umfang von insgesamt 38 C erfolgreich erbracht werden. Da dieser Kompetenzbereich weniger als 42 C bringt, sind die fehlenden vier Credits durch ein Modul aus dem Professionalisierungsbereich (siehe S. 12) zu erwerben.

Pflichtmodule

<i>B.Psy.501</i>	Sozialpsychologie (8 C/4 SWS)
<i>B.Psy.503S</i>	Sozialpsychologie Vertiefung (6 C/2 SWS)
<i>B.Psy.005S</i>	Wirtschaftspsychologie I & II (8 C/4 SWS)
<i>B.Psy.504S</i>	Wirtschaftspsychologie Vertiefung (6 C/2 SWS)
<i>B.Psy.602S</i>	Psychologische Experimental- und Evaluationsmethodik (10 C/3 SWS)

Modulbelegung

Die folgende Semesterbelegung ist dringend einzuhalten:

1. Semester (Wintersemester): *B.Psy.501*
2. Semester (Sommersemester): *B.Psy.503S* / *B.Psy.602S*
3. Semester (Wintersemester): *B.Psy.005S*
4. Semester (Sommersemester): *B.Psy.504S*

RECHTS- UND WIRTSCHAFTSWISSENSCHAFTEN (IN KOMBINATION)



Die **Betriebswirtschaftslehre** beschäftigt sich mit wirtschaftlichen Fragestellungen, die Menschen sowohl in ihrem privaten Bereich als auch in ihren beruflichen Funktionen in Unternehmen, Behörden, Verbänden und anderen Organisationsformen wirtschaftlicher Tätigkeiten zu lösen haben. Wirtschaftliche Entscheidungen betreffen die Verwendung von Gütern, die knapp sind, d.h. nicht im Überfluss vorhanden sind. Wirtschaftliches Handeln ist rationales, vernünftiges Handeln mit knappen Gütern zur Erreichung von Zielen. Die Ziele sind überwiegend geldbezogen, z.B. auf die Erwirtschaftung von Gewinn ausgerichtet. Im Vordergrund betrieblicher Entscheidungen zur Zielerreichung stehen Fragen nach dem Produktions- und Absatzprogramm, der Finanzierung des Leistungsprozesses, der Organisation des Leistungsgefüges und der Darstellung von Leistungsergebnissen.

Die **Volkswirtschaftslehre** befasst sich mit den gesamtwirtschaftlichen Aspekten des Wirtschaftslebens wie Wirtschaftswachstum, Konjunktur, Inflation, Arbeitslosigkeit und Staatsfinanzen. In der Volkswirtschaftslehre werden Qualifikationen vermittelt, die im Berufsleben vielseitig einsetzbar sind. Dazu gehören in erster Linie wirtschaftswissenschaftliche Methoden zur Analyse gesamtwirtschaftlicher Fragestellungen wie z.B.: Welche Auswirkungen hat eine zunehmende Staatsverschuldung für die Volkswirtschaft? Wie bestimmt man den optimalen Umfang der Sozialleistungen in einer Gesellschaft?

Das Studium der Volkswirtschaftslehre in Göttingen ist international orientiert. Ein besonderer Schwerpunkt liegt auf der Analyse internationaler Wirtschaftsbeziehungen, europäischer Integration, der Entwicklung in den lateinamerikanischen Staaten, der Armutsforschung in Entwicklungsländern, regionalökonomischen Fragestellungen sowie der empirischen Wirtschaftsforschung. Diese Schwerpunktbildungen haben eine interdisziplinäre Dimension und stellen Erweiterungen aus ökonomischer Perspektive zu zahlreichen Problemstellungen aus der Soziologie und Ethnologie dar.

Die **Rechtswissenschaft** befasst sich mit der Erkenntnis des geltenden Rechts und den geschichtlichen, sozialen, wirtschaftlichen, politischen und rechtsphilosophischen Grundlagen der Rechtsordnung. Im rechtswissenschaftlichen Studium werden die wissenschaftlichen Methoden und Kenntnisse vermittelt, die zur Anwendung des Rechts befähigen.

i **Wirtschaftswissenschaftliche Studienberatung**
Service-Center für Studierende
Oeconomicum, 1. Stock
Platz der Göttinger Sieben 3
Tel.: +49 (0)551 / 39-12224
service-center@wiwi.uni-goettingen.de

 Mo & Mi: 09.00 - 16.00 Uhr
Di: 09.00 - 12.30 Uhr
Do: 12.30 - 16.00 Uhr
Fr: 09.00 - 13.00 Uhr
 www.uni-goettingen.de/de/479620.html

i **Rechtswissenschaften**
Nadine Schröter
Oeconomicum, Raum 1.114
Platz der Göttinger Sieben 3
Tel.: +49 (0)551/ 39-5126
britta.szidzik@sowi.uni-goettingen.de
susanne.martini@sowi.uni-goettingen.de

 Mo: 09.30 - 11.00 Uhr
Mi: 13.00 - 15.00 Uhr
Do: 09.30 - 10.30 Uhr
 www.sowi.uni-goettingen.de/studium

MODULÜBERSICHT RECHTS- UND WIRTSCHAFTSWISSENSCHAFTEN ALS AUßERFACHLICHER

KOMPETENZBEREICH

Es müssen Module im Umfang von insgesamt 39 C (sowohl aus Rechts- als auch aus Wirtschaftswissenschaften) erfolgreich erbracht werden. Da dieser Kompetenzbereich weniger als 42 C bringt, sind die fehlenden drei Credits durch ein Modul aus dem Professionalisierungsbereich (siehe S. 12) zu erwerben.

RECHTSWISSENSCHAFTEN

Es sind 21 C aus dem Bereich Zivilrecht (BGB) oder 24 C aus dem Bereich Strafrecht oder 21 C aus dem Bereich Öffentliches Recht (Staatsrecht) zu erwerben.

Zivilrecht

Es müssen folgende zwei Module im Umfang von 21 C erfolgreich absolviert werden:

- S.RW.0112K Grundkurs I im Bürgerlichen Recht (9 C/8 SWS)
- S.RW.0113HA Grundkurs II im Bürgerlichen Recht (12 C/8 SWS)

Strafrecht

Es müssen folgende drei Module im Umfang von 24 C erfolgreich absolviert werden:

- S.RW.0311HA Strafrecht I (11 C/7 SWS)
- S.RW.0313K Strafrecht II (8 C/7 SWS)
- S.RW.1315K Strafprozessrecht (5 C/5 SWS)

Öffentliches Recht

Es müssen folgende drei Module im Umfang von 21 C erfolgreich absolviert werden:

- S.RW.0211K Staatsrecht I (7 C/6 SWS)
- S.RW.0212K Staatsrecht II (7 C/6 SWS)
- S.RW.1223K Verwaltungsrecht I (7 C/6 SWS)

WIRTSCHAFTSWISSENSCHAFTEN

Es sind 18 C aus dem Bereich der Betriebswirtschaftslehre (BWL) **oder** aus dem Bereich der Volkswirtschaftslehre (VWL) zu erwerben.

Betriebswirtschaftslehre

Pflichtmodule

Es müssen folgende zwei Module im Umfang von 12 C erfolgreich absolviert werden:

- B.WIWI-OPH.0004 Einführung in die Finanzwirtschaft (6 C/4 SWS)
- B.WIWI-BWL.0003 Unternehmensführung und Organisation (6 C/4 SWS)

Wahlpflichtmodule

Es muss eines der folgenden Module im Umfang von 6 C erfolgreich absolviert werden:

- B.WIWI-OPH.0005 Jahresabschluss (6 C/4 SWS)
- B.WIWI-BWL.0002 Interne Unternehmensrechnung (6 C/4 SWS)

<i>B.WIWI-BWL.0004</i>	Produktion und Logistik (6 C/4 SWS)
<i>B.WIWI-BWL.0005</i>	Marketing (6 C/4 SWS)
<i>B.WIWI-BWL.0001</i>	Unternehmenssteuern (6 C/6 SWS)

Volkswirtschaftslehre

Pflichtmodule

Es müssen folgende zwei Module im Umfang von insgesamt 12 C erfolgreich absolviert werden:

<i>B.WIWI-OPH.0007</i>	Mikroökonomik I (6 C/5 SWS)
<i>B.WIWI-OPH.0008</i>	Makroökonomik I (6 C/4 SWS)

Wahlpflichtmodule

Es muss eines der folgenden Module im Umfang von 6 C erfolgreich absolviert werden:

<i>B.WIWI-VWL.0001</i>	Mikroökonomik II (6 C/4 SWS)
<i>B.WIWI-VWL.0002</i>	Makroökonomik II (6 C/4 SWS)
<i>B.WIWI-VWL.0003</i>	Einführung in die Wirtschaftspolitik (6 C/4 SWS)
<i>B.WIWI-VWL.0006</i>	Wachstum und Entwicklung (6 C/4 SWS)
<i>B.WIWI-VWL.0005</i>	Grundlagen der internationalen Wirtschaftsbeziehungen (6 C/4 SWS)
<i>B.WIWI-VWL.0004</i>	Einführung in die Finanzwissenschaft (6 C/4 SWS)
<i>B.WIWI-VWL.0007</i>	Einführung in die Ökonometrie (6 C/4 SWS)

EXEMPLARISCHE STUDIENVERLAUFSPLÄNE

Studienfach „Soziologie“ *[im Wissenschaftsorientierten Profil]*

Sem. Σ C*	BA-Fach „Soziologie“ (90 C)			Kompetenzbereich (42 C)	Wissenschaftsorientiertes Profil 18 C	Schlüsselkompetenzen mind. 18 C
	Modul	Modul	Modul	Modul	Modul	Modul
1. Σ 30 C	B.Soz.01 Einführung in die Soziologie (Pflicht) 8 C	B.MZS.03 Einführung in die emp. Sozialforschung 6 C	B.Sowi.1a Einführung in das wiss. Arbeiten 4 C		B.Sowi.20 Wissenschaft und Ethik 6 C	
2. Σ 31C	B.Soz.02 Einführung in die Sozialstrukturanalyse 8 C	B.Soz.130 Die Klassiker der Soziologie und ihre Theorien 8 C	B.MZS.11 Statistik I 4 C			SQ.Sowi.15 Praktikum 10 C
3. Σ 32 C	B.Soz.140 Einführung in die modernen soziologischen Theorien 8 C	B.MZS.12 Statistik II 4 C				
4. Σ 32 C	B.Soz.700 Exemplarische Studien der Kultursoziologie 8 C	B.MZS.13 Statistik III 4 C	B.MZS.21 Computergestützte Datenanalyse 4 C			SQ.Sowi.3 Community Service 6 C
5. Σ 29 C	B.Soz.701 Das Forschungsfeld der Kultursoziologie 8 C	B.Soz.600 Exemplarische Studien der Politischen Soziologie und der Soziologie des Wohlfahrtsstaates 8 C			B.Soz.300 Forschungspraktikum 8 C	
6. Σ 26 C	B.Soz.601 Das Forschungsfeld der Politischen Soziologie und der Soziologie des Wohlfahrtsstaates 8 C	Bachelorarbeit 12 C			B.MZS.401 Forschungsübung zur quantitativen Sozialforschung 4 C	SQ.Sowi.7 Sprachkurs 2 C
Σ 180 C	90 C (+12 C)			42 C	18 C	18 C

Studienfach „Soziologie“ [im Anwendungsorientierten Profil]

Sem. Σ C*	BA-Fach „Soziologie“ (90 C)			Kompetenzbereich (42 C)	Anwendungsorientiertes Profil 18 C	Schlüsselkompetenzen mind. 18 C
	Modul	Modul	Modul			
1. Σ 33 C	B.Soz.01 Einführung in die Soziologie (Pflicht) 8 C	B.MZS.03 Einführung und Praxis der emp. Sozialforschung 6 C	B.Sowi.1a Einführung in das wiss. Arbeiten 4 C		SK.AS.SK-5 Sozialkompetenz Mediation 3 C	SQ.SoWi.3 Community Service 6 C
2. Σ 30 C	B.Soz.02 Einführung in die Sozialstrukturanalyse 8 C	B.Soz.130 Die Klassiker der Soziologie und ihre Theorien 8 C	B.MZS.11 Statistik I 4 C		SK.AS.FK-2 Führungskompetenz: Coaching 3 C	
3. Σ 29 C	B.Soz.140 Einführung in die modernen soziologischen Theorien 8 C	B.MZS.12 Statistik II 4 C			B.AS.WK-1 Zeitmanagement 3 C	SQ.SoWi.28 EDV-Kurs Power Point 4 C
4. Σ 30 C	B.Soz.800 Einführung in die Arbeits-, Unternehmens- und Wirtschaftssoziologie 8 C	B.MZS.13 Statistik III 4 C	B.MZS.21 Computergestützte Datenanalyse 4 C		B.AS.KK-33 Kommunikative Kompetenz Gespräche Führen 3 C	
5. Σ 27 C	B.Soz.801 Das Forschungsfeld der Soziologie der Arbeit, des Unternehmens und der Wirtschaft 8 C	B.Soz.600 Exemplarische Studien der Politischen Soziologie und der Soziologie des Wohlfahrtsstaates 8 C			SK.AS.KK-26 Freie Rede 3 C	SQ.SoWi.15 Praktikum 8 C
6. Σ 31 C	B.Soz.601 Das Forschungsfeld der Politischen Soziologie und der Soziologie des Wohlfahrtsstaates 8 C	Bachelorarbeit 12 C			SK.AS.FK-3 Interkulturelle Kommunikation 3 C	
Σ 180 C	90 C (+12 C)			42 C	18 C	18 C

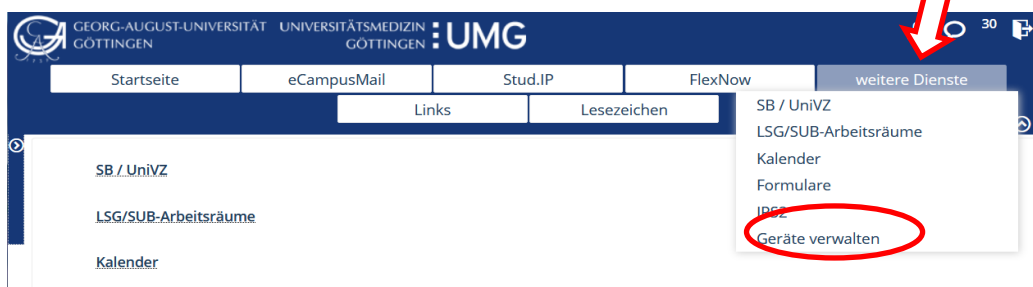
PLANEN SIE IHR STUDIUM GANZ EINFACH ONLINE – DIE INFORMATIONSPLATTFORM FÜR STUDIERENDE (IPS²)

Die Informationsplattform für Studierende ist ein individualisierbarer, interaktiver **Semester- und Studienplaner**, der alle wichtigen Systeme Ihres Studiums (u. a. FlexNow, Stud.IP, UniVZ) an einem Ort personenspezifisch vereint.

Die lange Suche nach Informationen an verschiedenen Orten ist vorbei: Alle zur Wahl stehenden Module werden Ihnen übersichtlich angezeigt. Daneben zeigt Ihnen das Tool an, wann welche Module angeboten werden. Eine Verknüpfung mit Stud.IP ermöglicht das sofortige Eintragen für die Veranstaltung, das Abrufen der eingestellten Materialien und die Eintragung der Module in den Stundenplan. Durch die Verknüpfung mit FlexNow sehen Sie auf einen Blick, welche Module Sie (nicht) bestanden haben, wann Prüfungen und Anmeldungen möglich sind.

Erste Schritte zur Nutzung der IPS²

Sobald Sie sich im eCampus angemeldet haben, steht Ihnen die IPS2-Plattform unter „weitere Dienste“ zur Verfügung.



☰ Zuletzt verwendet



Nachdem Sie IPS² einmal aufgerufen haben, erscheint das Symbol für den Aufruf von IPS² im Portlet „Zuletzt verwendet“

Eine detaillierte Anleitung finden Sie unter

 www.uni-goettingen.de/de/495733.html

Die Plattform stellt keine rechtlich verbindlichen Richtlinien dar. Bitte informieren Sie sich immer in der für Sie zutreffenden Studien- und Prüfungsordnung.

Die Informationsplattform für Studierende (IPS²) wurde für unsere Fakultät entwickelt und aus dezentralen Studienbeiträgen und Studienqualitätsmitteln entwickelt.

i **Dr. Britta Szidzik**
Oeconomicum, Raum 1.114
Platz der Göttingern Sieben 3
Tel.: +49 (0)551/ 39-5126
britta.szidzik@sowi.uni-goettingen.de

 www.uni-goettingen.de/de/495733.html

PRÜFUNGSAMT DER FAKULTÄT

Das Prüfungsamt der Sozialwissenschaftlichen Fakultät organisiert den gesamten Prüfungsablauf, von der Einstellung der Prüfungsangebote in das Prüfungsverwaltungssystem FlexNow bis zur Ausstellung der Abschlusszeugnisse.

Erste Anlaufstelle für alle Fragen rund um Prüfungsangelegenheiten ist der Infopoint des Prüfungsamtes.

i Erstinformation**SoWi-Infopoint**

Oeconomicum, Erster Stock
Platz der Göttinger Sieben 3
Tel.: +49 (0)551/ 39-4945

🕒 Mo - Do: 09.00 - 16.00 Uhr

Fr: 09.00 - 13.00 Uhr

Semesterferien: siehe Homepage

💻 www.uni-goettingen.de/de/47929.html

Bei allen weiteren Fragen zu Ihren Prüfungen wenden Sie sich bitte direkt an die/den für das Fach zuständige/n Sachbearbeiter/in. Anmeldung am Infopoint:

i Ethnologie Cony de le Roi Oeconomicum, Raum 1.136 Tel.: +49 (0)551/39-13600 conny.deleroi@zvw.uni-goettingen.de	🕒 Mo: 09.30 – 11.00 Uhr Di / Do: 13.30 Uhr – 15.00 Uhr 💻 www.uni-goettingen.de/de/47929.html
i Moderne Indienstudien / Anrechnung von Prüfungsleistungen in Politikwissenschaft Martina Heinzen Oeconomicum, Raum 1.137 Tel.: +49 (0)551/ 39-5248 martina.heinzen@zvw.uni-goettingen.de	🕒 Mo / Mi: 13.30 - 15.00 Uhr 💻 www.uni-goettingen.de/de/47929.html
i Geschlechterforschung / Sozialwissenschaften N.N. Oeconomicum, Raum 1.138 Tel.: +49 (0)551/ 39-9478	🕒 N.N. 💻 www.uni-goettingen.de/de/47929.html
i Politikwissenschaft Nicole Kasper Oeconomicum, Raum 1.140 Tel.: +49 (0)551/ 39-7222 nicole.kasper@zvw.uni-goettingen.de	🕒 Mo / Di: 09.30 - 11.00 Uhr Do: 13.00 - 14.30 Uhr 💻 www.uni-goettingen.de/de/47929.html
i Soziologie / Sportwissenschaften Sören Steinbach Oeconomicum, Raum 1.41 Tel.: +49 (0)551/ 39-9451 soeren.steinbach@zvw.uni-goettingen.de	🕒 Mo: 09.30 - 11.00 Uhr Di / Do: 13.30 – 15:00 💻 www.uni-goettingen.de/de/47929.html
i Leiterin des Prüfungsamtes Kirsten Brockelmann-Grabo Oeconomicum, Raum 1.142 Tel.: +49 (0)551/ 39-7239 kirsten.brockelmann-grabo@zvw.uni-goettingen.de	🕒 Di / Do: 13.30 - 15.00 Uhr und nach Vereinbarung 💻 www.uni-goettingen.de/de/47929.html

KURZANLEITUNG FLEXNOW (ELEKTRONISCHE PRÜFUNGSVERWALTUNG)

FlexNow ist das elektronische Prüfungsverwaltungssystem der Universität Göttingen. Hier können Sie sich zu Prüfungen anmelden, von Prüfungen abmelden, Prüfungsergebnisse einsehen und sich selbst Leistungsübersichten erstellen.



Auf den Internetseiten des Prüfungsamtes finden Sie eine Flex Now Anleitung, die Sie Schritt für Schritt durch das Prüfungsverwaltungssystem leitet ⇒ <http://www.uni-goettingen.de/de/45574.html> (Allgemeine FlexNow Informationen für Erstsemester), hier finden Sie alle Informationen rund um die Themen:

- An- und Abmelden von Prüfungen
- An- und Abmeldefristen
- Einsehen von Prüfungsergebnissen
- Erstellen von Leistungsübersichten

FAQ'S ZUR STUDIENORGANISATION**Wie kann ich mich beurlauben lassen?**

Sie können sich unter bestimmten Voraussetzungen zeitlich begrenzt beurlauben lassen. Die Beurlaubungsgründe sind durch geeignete Unterlagen nachzuweisen (<https://www.uni-goettingen.de/de/beurlaubung/52008.html>). Bitte informieren Sie sich auch immer bei der Studienzentrale, wenn es um Beurlaubungen im ersten Mastersemester geht. Der Antrag kann dann im Studienbüro (Oeconomicum, Raum 1.114) zusammen mit der Beurlaubungsbegründung zur Unterschrift vorgelegt und am Wilhelmsplatz eingereicht werden.

Ich benötige einen Nachweis für das BAföG-Amt. An wen kann ich mich wenden?

Leistungsbescheinigungen für BAföG-Empfängerinnen und Empfänger können in FlexNow erzeugt und dann dem Antrag beigelegt werden. In Ausnahmefällen, zum Beispiel nach Fachwechseln, erhalten Sie den Leistungsnachweis (Formblatt 5) bei Annegret Schallmann.

Wann und wie kann ich mich exmatrikulieren?

Sie müssen bis zur Abgabe Ihrer letzten Prüfungsleistung eingeschrieben bleiben. Formal können Sie sich danach über die SB-Funktion (Ihrer Chipkarte) exmatrikulieren. Wir raten allerdings allen Studierenden, so lange eingeschrieben zu bleiben bis sie definitiv wissen, dass sie die letzte Leistung bestanden haben. Bitte geben Sie bei der Exmatrikulation einen Grund an.

ANSPRECHPERSONEN DER SOZIALWISSENSCHAFTLICHEN FAKULTÄT

STUDIENDEKANAT

Die Aufgaben des Studiendekanats liegen in der Organisation und Weiterentwicklung der Studiengänge sowie in der Betreuung der Studierenden und der Sicherstellung einer hohen Qualität in Studium und Lehre. Der Studiendekan trägt die Verantwortung für die Qualität der Lehre. Ihm zur Seite stehen die Studiendekanatsreferentin sowie das Team des Studienbüros.

Folgende Themen sind uns wichtig: Betreuung der Studierenden, Lehrplanung und Lehrveranstaltungs-evaluation, Weiterentwicklung der Studiengänge, Bewerbungsverfahren für Deutschland- und Niedersachsenstipendien, E-Learning-Angebote, Beschwerde- und Ideenmanagement, Qualitätssicherung und Akkreditierungsverfahren: www.sowi.uni-goettingen.de/studium

i *Studiendekanatsreferentin*

Stefanie Merka

Oeconomicum, Raum 1.114
Platz der Göttinger Sieben 3
Tel.: +49 (0)551/ 39-9873
stefanie.merka@sowi.uni-goettingen.de

i *Leiterin Studienbüro*

Annegret Schallmann

Oeconomicum, Raum 1.114
Platz der Göttinger Sieben 3
Tel.: +49 (0)551/ 39-7159
annegret.schallmann@sowi.uni-goettingen.de

i *Ansprechpartner Master*

Martin Ertelt

Oeconomicum, Raum 1.129
Platz der Göttinger Sieben 3
Tel.: +49 (0)551/ 39-19730
martin.ertelt-1@sowi.uni-goettingen.de

DEKANAT

i *Dekanin*

Prof. Dr. Karin Kurz

Oeconomicum, Raum 0.102
Platz der Göttinger Sieben 3
Tel.: +49 (0)551/ 39-7211
Fax: +49 (0)551/ 39-19827
dekanat@sowi.uni-goettingen.de

i *Fakultätsreferentin*

Petra Hillebrandt

Oeconomicum, Raum 0.217
Platz der Göttinger Sieben 3
Tel.: +49 (0)551/ 39-7211
Fax: +49 (0)551/ 39-19827
dekanat@sowi.uni-goettingen.de

i *Studiendekan*

Prof. Timo Weishaupt, PhD

Oeconomicum, Raum 0.113
Platz der Göttinger Sieben 3
Tel.: +49 (0)551/ 39-5464
studiendekanat@sowi.uni-goettingen.de

i *Verwaltungsangestellte*

Ann-Kathrin Rummel

Oeconomicum, Raum 0.218
Platz der Göttinger Sieben 3
Tel.: +49 (0)551/ 39-7192
Fax: +49 (0)551/ 39-19827
ann-kathrin.rummel@sowi.uni-goettingen.de

i *Forschungsdekanin*

Prof. Dr. Ariane S. Willems

Waldweg 26, Raum 8.104
Tel.: +49 (0)551/ 39-21400
Fax: +49 (0)551/ 39-21402
awillem1@uni-goettingen.de

STUDIENBERATUNG AN DER FAKULTÄT

Die Studienberatung unterstützt Sie während Ihres gesamten Studiums bei Fragen zu Studienorganisation und Studienverlaufsplanung, Kombinationsmöglichkeiten, Fachwechsel, Fragen zu Prüfungs- und Studienordnungen etc.

Falls Sie feststellen sollten, dass sich Lehrveranstaltungen überschneiden oder nicht angeboten werden, informieren Sie bitte Frau Schallmann.


i **Annegret Schallmann**

Oeconomicum, Raum 1.114

Platz der Göttinger Sieben 3


Tel.: +49 (0)551/ 39-7159

annegret.schallmann@sowi.uni-goettingen.de

 Di: 13.00 - 15.00 Uhr

Do: 14.00 - 16.00 Uhr

Fr: 09.00 - 11.00 Uhr

 www.sowi.uni-goettingen.de/studium


i **Nadine Schröter**

Oeconomicum, Raum 1.114

Platz der Göttinger Sieben 3

Tel.: +49 (0)551/ 39-5126

nadine.schroeter@sowi.uni-goettingen.de

 Mo: 09.30 - 11.00 Uhr

Mi: 13.00 - 15.00 Uhr

Do: 09.30 - 10.30 Uhr


 www.sowi.uni-goettingen.de/studium

ZENTRALE STUDIENBERATUNG

Die Zentrale Studienberatung ist die richtige Anlaufstelle für alle Fragen, die nicht Ihr sozialwissenschaftliches Fach betreffen oder wenn Sie sich über einen Fachwechsel (zu einem Fach einer anderen Fakultät) informieren wollen.

i **Team der Zentralen Studienberatung**

Wilhelmsplatz 4

 Mo - Do: 09.00 - 16.00 Uhr

Fr: 09.00 - 13.00 Uhr

Individuelle Termine nach Vereinbarung

 www.uni-goettingen.de/de/1705.html

INFOLINE / STUDIERENDENBÜRO


Das Studierendenbüro ist für die Formalitäten zuständig, die mit der Aufnahme und der Durchführung Ihres Studiums im Zusammenhang stehen: notwendigen Formalitäten zur Einschreibung (Immatrikulation), Termine / Fristen, Semesterbeiträge, Chipkarte und Selbstbedienungsfunktion, Rückmeldeangelegenheit, Exmatrikulation, Rentenbescheinigung etc.

i **Infoline / Servicebüro**


Wilhelmsplatz 4

infoline-studium@uni-goettingen.de

Tel. +49 (0) 551/ 39-113

 Mo - Do: 09.00 - 16.00 Uhr

Fr: 09.00 - 13.00 Uhr

 www.uni-goettingen.de/de/zentrale-studienberatung

Erweitertes Beratungsangebot für Studierende – „Perspektiven entdecken“

Mit dem Beratungsangebot „Perspektiven entdecken“ möchten wir den Studierenden der Sozialwissenschaftlichen Fakultät bei Verzögerung im Studienverlauf oder bei Gefährdung des Studienabschlusses Unterstützung anbieten. Finanzielle Probleme, Studienfachwechsel, Auslandsaufenthalte, Ortswechsel, schwierige private Situationen, Krankheit, Leistungs- und Zeitdruck sind nur einige Gründe, die zu einer Unterbrechung oder Verzögerung des Studiums führen können.

Wir haben ein Beratungsangebot für Sie konzipiert, damit Sie z.B. motivierende Ziele für sich formulieren, realistische Perspektiven entwickeln, tragfähige Entscheidungen treffen können.

i **Dr. Britta Szdizik**
Oeconomicum, Raum 1.147
Platz der Göttinger Sieben 3
Tel.: +49 (0)551/ 39-7197
britta.szdizik@sowi.uni-goettingen.de

 Termine nach Vereinbarung

 www.uni-goettingen.de/de/357093.html

VERWENDUNG DER STUDIENQUALITÄTSMITTEL AN DER SOZIALWISSENSCHAFTLICHEN FAKULTÄT

Sie haben allgemeine Fragen zu den Studienqualitätsmitteln an der Sozialwissenschaftlichen Fakultät oder einen Vorschlag, wofür die zusätzlichen Mittel verwendet werden können, wissen aber nicht, wie ein solcher Antrag zu stellen ist oder welche rechtlichen Rahmenregelungen zu beachten sind?

i **Ann-Kathrin Rummler**
Oeconomicum, Raum 0.218
Platz der Göttinger Sieben 3
Tel.: +49 (0)551/ 39-7192
ann-kathrin.rummler@sowi.uni-goettingen.de


 nach Vereinbarung

 www.uni-goettingen.de/de/105888.html

FACHSPEZIFISCHE DEUTSCHKURSE FÜR AUSLÄNDISCHE SOWI-STUDIERENDE

Die fachspezifischen Deutschkurse richten sich an alle ausländischen Studierenden der Sozialwissenschaftlichen Fakultät. Ziele der Kurse sind neben der Verbesserung der Sprachkompetenz vor allem das Verstehen der fachspezifischen Wissenschaftstradition und die Studienorganisation. Über den zweimal wöchentlich stattfindenden, semesterbegleitenden Sprachkurs hinaus werden offene Sprechstunden und individuelle Beratungsgespräche angeboten. Je nach Bedarf finden Workshops zu relevanten Themen aus dem Studienalltag statt.

i **Saara Julia Wille**
Oeconomicum, Raum 1.129
Platz der Göttinger Sieben 3
Tel.: +49 (0)551/ 39-13510
saara-julia.wille@sowi.uni-goettingen.de

 Do: 13.00 - 15.00 Uhr


 www.uni-goettingen.de/de/502261.html


ERASMUS UND STUDIEREN IM AUSLAND

Sie haben Interesse an einem Auslandsaufenthalt während Ihres Studiums?

Philipp Kleinert unterstützt Sie gerne bei der Planung eines Auslandsaufenthaltes, z.B. mit dem Erasmus-Programm der Europäischen Union. Sie können ihn aber auch jederzeit bei Fragen zu weiteren Austausch- und Stipendienprogrammen kontaktieren.

Es wird Anfang November eine Informationsveranstaltung zum Erasmus-Programm sowie eine Veranstaltung zum Studieren Weltweit geben. Beachten Sie dazu unseren Newsletter.

 **Berater und Koordinator für internationale Angelegenheiten**
Philipp Kleinert
Oeconomicum, Raum 1.103
Platz der Göttinger Sieben 3
Tel.: +49 (0)551/ 39-13575
philipp.kleinert@sowi.uni-goettingen.de

 Di: 10.00 - 11.30 Uhr
Fr: 10.00 - 11.30 Uhr

 www.sowi.uni-goettingen.de/outgoing

FAQ'S ZUM STUDIEREN IM AUSLAND

Wann muss ich mit der Planung meines Auslandssemesters beginnen?

Informieren Sie sich frühestmöglich über einen Auslandsaufenthalt, am besten sobald Sie den ersten Gedanken darauf verwenden. Bitte überlegen Sie sich auch, in welchem Sprachraum Sie Ihren Aufenthalt machen wollen und welches Sprachniveau dafür nötig ist. Die Bewerbungszeiträume sind bereits sehr früh (Beispiel ERASMUS: Voraussichtlich am 01.03.2019 endet die Deadline für das Wintersemester 2019/20 und Sommersemester 2020). Bei Fragen wenden Sie sich einfach an Herrn Kleinert.

Wie lange sollte ich ins Ausland gehen?

Ein Semester ist das Minimum eines Studienaufenthalts im Ausland, zwei Semester sind aber auch möglich. Aufgrund der unterschiedlichen Akademischen Kalender kann es aber dazu kommen, dass Sie schon vor dem Ende des deutschen Semesters zurückkommen können.

Kann ich mich für das Auslandssemester beurlauben lassen?

Sie können sich nur für Ihr Auslandssemester beurlauben lassen, wenn es nicht verpflichtend in der Prüfungs- und Studienordnung festgeschrieben ist. Wenn Sie sich beurlauben lassen, dürfen Sie in Göttingen keine Prüfungsleistungen erbringen (im Ausland natürlich schon). Aus diesem Grund sollte eine Beurlaubung immer mit der Studienberatung abgewogen werden.

InDiGU

Ziel des Projektes „Integration und Diversity an der Göttinger Universität (InDiGU)“ ist es, sowohl die Integration als auch die Zusammenarbeit zwischen deutschen und ausländischen Studierenden an der Universität zu verbessern. In der Sozialwissenschaftlichen Fakultät besteht die Möglichkeit, sich an einem Fachpartnerschaftsprogramm zu beteiligen, dieses Engagement kann auch durch ein Zertifikat bestätigt werden. Informationen zum InDiGU-Projekt und zu den Fachpartnerschaften finden Sie auf der Homepage des InDiGU-Projekts unter www.indigu.uni-goettingen.de. Die Koordination der Fachpartnerschaften lässt sich über die Mail-Adresse fachpartnerschaften@sowi.uni-goettingen.de erreichen.

BÜRO FÜR PRAKTIKUM UND BERUFSEINSTIEG

Nach dem sozialwissenschaftlichen Studium steht Ihnen als Absolventin oder Absolvent ein breites Feld von Berufsmöglichkeiten offen, in dem ohne passende Anstöße und Hinweise schnell der Überblick verloren gehen kann. Eine möglichst frühzeitige Auseinandersetzung mit den verschiedenen Berufsfeldern und deren Anforderungen bereits während des Studiums ist daher ratsam, um das eigene Profil zu schärfen und den späteren Berufseinstieg zu erleichtern.

Das Büro für Praktikum und Berufseinstieg bietet Ihnen vor diesem Hintergrund verschiedene Hilfestellungen an:

- Persönliche Beratung zu Fragen der beruflichen Orientierung, Praktikumsuche, Praktikumsanrechnung und rund um den Berufseinstieg
- Bewerbungsunterlagen-Check für Praktika und Einstiegsstellen
- Stellen- und Praktikumsbörse sowie Praktikumskooperationen mit Arbeitgebern nicht nur aus der Region Göttingen
- Sowi GO! – Praktikums- und Jobmesse für Studierende der Sozialwissenschaftlichen Fakultät
- Alumni-Vortragsreihe „Berufsperspektiven für Studierende der Sozialwissenschaftlichen Fakultät“
- Literaturbestand und Infomaterial zum Ausleihen und Mitnehmen

i Büro für Praktikum und Berufseinstieg
Oeconomicum, Raum 1.104
Platz der Göttinger Sieben 3
Tel.: +49 (0)551/ 39-13576
praktikumundberuf@sowi.uni-goettingen.de

🕒 Mo: 13.00 - 15.00 Uhr
Di: 11.00 - 13.00 Uhr
Do: 14.00 - 16.00 Uhr
🌐 www.sowi.uni-goettingen.de/pub

FAQ'S ZU PRAKTIKA IM STUDIUM

Wie finde ich den richtigen Praktikumsgeber?

Suchen Sie Ihr Praktikum nach eigenen beruflichen Interessen aus. Sie sollten auch darauf achten, dass die Tätigkeiten, Rahmenbedingungen etc. des Praktikums Ihren Vorstellungen entsprechen. Die Suche nach Praktikumsplätzen kann über verschiedene Wege erfolgen: z.B. Angebote des Büros für Praktikum und Berufseinstieg, Stellenbörsen im Internet, Ausschreibungen auf Firmenseiten oder in Zeitungen, aber auch Initiativbewerbungen ohne zugrundeliegende Ausschreibungen.

Wie lange sollte ein Praktikum sein?

Grundsätzlich sollten Praktika nicht kürzer als vier Wochen und nicht länger als sechs Monate andauern. Aufgrund des auch für Praktika geltenden Mindestlohns und den damit verbundenen Ausnahmeregelungen ist eine Praktikumsdauer von maximal drei Monaten realistisch. Um sich das Praktikum in den Schlüsselkompetenzen anrechnen lassen zu können, müssen mindestens 160 Praktikumsstunden absolviert werden. Wenden Sie sich für weitere Informationen an das Büro für Praktikum und Berufseinstieg.

Wie kann ich mir ein Praktikum anrechnen lassen?

Sie können sich ein fachlich einschlägiges Praktikum in den Schlüsselkompetenzen durch eines der Module SQ.Sowi.5/15/25 anrechnen lassen. Die Module unterscheiden sich nur durch die Praktikumsdauer, die sonstigen Anforderungen sind gleich. Neben dem Praktikum müssen Sie ein Begleitseminar entweder zur Vor- oder zur Nachbereitung des Praktikums besuchen, drei Vorträge der in jedem Semester stattfindenden Alumni-Vortragsreihe „Berufsperspektiven für Studierende der Sozialwissenschaftlichen Fakultät“ sowie die Prüfungsleistung erbringen. Je nach Studiengang und Prüfungsordnung kann das Praktikum aber auch anderweitig angerechnet werden. Weitere Informationen hierzu erhalten Sie im Büro für Praktikum und Berufseinstieg.

Wann ist der richtige Zeitpunkt für ein Praktikum?

Empfehlenswert sind Praktika ab dem dritten Semester: Dann haben Sie sich in den ersten beiden Semestern eine solide Wissensbasis angeeignet, die Sie den Arbeitgebern anbieten können. So fällt auch das Bewerben leichter, da Sie Ihre Ziele schon konkreter kennen und mehr Qualifikationen und Erfahrungen einbringen können.

Kann ich mich für das Praktikum beurlauben lassen?

Sofern das Praktikum nicht obligatorisch im Studium vorgeschrieben ist, können Sie sich beurlauben lassen. Das Praktikum muss dafür mehr als die Hälfte der Vorlesungszeit umfassen. Mit einer Bescheinigung über das geplante Praktikum als Nachweis stellen Sie den formalen Antrag (erhältlich: online, im Studienbüro der Fakultät sowie bei der Studienzentrale am Wilhelmsplatz), für den Sie die Zustimmung durch den Studiendekan / die Studiendekanin benötigen. In der Zeit der Beurlaubung dürfen Sie keine Prüfungsleistungen erbringen.

Kann ich auch ein Praktikum im Ausland machen?

Ja, ein Praktikum im Ausland ist grundsätzlich möglich. Der Vorteil ist die Verknüpfung von Auslandserfahrung mit berufsrelevanten Einblicken. Zu bedenken ist allerdings die zumeist längere Planungsphase, gerade wenn Sie sich für Stipendien für Ihr Auslandspraktikum bewerben wollen. Neben Fragen der Finanzierung sind auch weitere organisatorische Dinge wie die Wohnungssuche/Umzug, arbeitsrechtliche Bedingungen sowie in Nicht-EU-Ländern die Bestimmungen zur Einreise- und Arbeitserlaubnis zu beachten.

DIE SCHREIBBERATUNG AN DER SOZIALWISSENSCHAFTLICHEN FAKULTÄT

Die fächerübergreifende Schreibberatung der Sozialwissenschaftlichen Fakultät unterstützt Sie beim Verfassen der von Ihnen im Studium verlangten Schreibleistungen. Wissenschaftliches Schreiben stellt eine besondere Kompetenz dar, die Teil der universitären Ausbildung ist. Die Schreibberatung der Sozialwissenschaftlichen Fakultät setzt konkret bei der Vermittlung der wissenschaftlichen Schreibkompetenz in Hinblick auf sozialwissenschaftliche Schreibkulturen an.

Was bedeutet Schreibberatung konkret?


Das Ziel der Schreibberatung besteht darin, Ihre (sozial-)wissenschaftliche Schreibkompetenz zu erhöhen. Dabei setzen wir zwei Schwerpunkte: Zum einen liegt der Fokus auf Ihren Recherche-, Lese- und Schreibstrategien: Unsere Beratung ist darauf ausgelegt, dass Sie zukünftige akademische Schreibprojekte organisiert, selbstbewusst, reflektiert und eigenständig verwirklichen können. Sie lernen die unterschiedlichen Phasen des wissenschaftlichen Schreibprozesses kennen und erhalten Tools, mit denen Sie die Anforderungen der jeweiligen Schreibphase effektiv bewältigen können. Zum anderen zielt die Beratung konkret auf die akademischen Texte, die Sie schreiben: Wir zeigen Ihnen Möglichkeiten, wie Sie (fachspezifisch) angemessen wissenschaftlich formulieren können und geben Ihnen professionelles Feedback auf Textproben Ihrer Arbeiten.


Kurz gesagt: Wir unterstützen Sie dabei, bessere und souveräne AutorInnen sozialwissenschaftlicher Texte zu werden. Sie können zu jeder Phase Ihres Schreibprojekts und mit jedem Anliegen zu uns kommen: Der ersten Idee, der Literaturrecherche, der Themenfindung und -eingrenzung, der Gliederung, Fragen zum Roten Faden, der Anwendung wissenschaftlicher Formulierungen, der Plagiatsvermeidung, der Überarbeitung usw.

Wir bieten neben unseren offenen Sprechzeiten (siehe unten) individuelle Beratungstermine und Workshops zur Verbesserung der Schreibkompetenz an.

Das Betreuungsangebot ist speziell auf die Erfordernisse der Ausbildung in den Fächern der Sozialwissenschaftlichen Fakultät abgestellt und richtet sich nach den Anforderungen der Studien- und Prüfungsordnungen.

i Uta Scheer & Valerie Bleisteiner
Oeconomicum, Raum 1.117
Platz der Göttinger Sieben 3
Tel.: +49 (0)551/ 39-4327
schreibberatung@sowi.uni-goettingen.de

 Di: 14.00 - 16.00 Uhr im LRC der SUB
Mi: 10.00 - 11.30 Uhr im OEC

 www.uni-goettingen.de/de/123160.html

FACHBERATUNG UND ANERKENNUNGSBEAUFTRAGTE FÜR DIE FÄCHER DER SOZIALWISSENSCHAFTLICHEN FAKULTÄT

Die *Fachstudienberaterinnen und -berater* der Fächer sind Ansprechpersonen in allen fachinhaltlichen Fragen z.B. bei der Schwerpunktsetzung oder den Modul Inhalten. *Anerkennungen für Studienleistungen* anderer Universitäten oder bei Studienfachwechsel sowie Einstufungen erhalten Sie von den Anerkennungsbeauftragten der Fächer.

i ETHNOLOGIE

[Fachberatung & Anerkennung]

Dr. Hans Reithofer

Institut für Ethnologie
Theaterstr. 14, Raum 0.105
Tel.: +49 (0)551/ 39-29300
hreitho@gwdg.de

🕒 Mi: 16.00 - 18.00 Uhr
Anmeldung über Stud.IP

💻 www.uni-goettingen.de/de/fachstudienberatung/40800.html

i GESCHLECHTERFORSCHUNG

[Fachberatung & Anerkennung]

Helga Hauenschild

Koordinationsstelle Geschlechterforschung
Platz der Göttinger Sieben 7, VG 0.107
Tel.: +49 (0)551/ 39-9457
hhauens@gwdg.de

🕒 Di: 09.30 - 11.30 Uhr

💻 www.geschlechterforschung.uni-goettingen.de

i METHODENBERATUNG (QUALITATIV)

[Fachberatung & Anerkennung]

Dr. Nicole Witte

Methodenzentrum Sozialwissenschaften
Goßlerstr. 19, Raum 1.102
Tel.: +49 (0)551/ 39-21520
nwitte@gwdg.de

🕒 Mo: 13.30 - 14.30 Uhr

💻 www.uni-goettingen.de/de/27012.html

i METHODENBERATUNG (QUANTITATIV)

[Fachberatung & Anerkennung]

Prof. Dr. Steffen Kühnel

Methodenzentrum Sozialwissenschaften
Goßlerstr. 19, Raum 1.106
Tel.: +49 (0)551/ 39-21528
steffen.kuehnel@sowi.uni-goettingen.de

🕒 Siehe Homepage

💻 www.uni-goettingen.de/de/443294.html

i MODERNE INDIENSTUDIEN

[Fachberatung]

Dr. Michael Dickhardt

Centre for Modern Indian Studies
Waldweg 26, Zimmer 1.108
Tel.: +49 (0)551 / 39-20238
study@cemis.uni-goettingen.de

🕒 Di: 10.00 - 12.00 Uhr
und nach Vereinbarung.
Während der vorlesungsfreien Zeit nur nach Vereinbarung

💻 www.uni-goettingen.de/de/131257.html

- i MODERNE INDIENSTUDIEN**
[Anerkennung]
Dr. des. Anna Sailer
Centre for Modern Indian Studies
Waldweg 26, Zimmer 1.102
Tel.: +49 (0)551 / 39-7835
anna.sailer-1@sowi.uni-goettingen.de
- i POLITIKWISSENSCHAFT**
[Fachberatung]
Nico Wenzel
Institut für Politikwissenschaft
Oeconomicum, Raum 0.123
Platz der Göttinger Sieben 3
studienberatung-spw@sowi.uni-goettingen.de
- i [Anerkennung]**
Martina Heinzen
Prüfungsamt Sozialwissenschaften
Oeconomicum, Raum 1.137
Platz der Göttinger Sieben 3
Tel.: +49 (0)551 / 39-5248
martina.heinzen@zvw.uni-goettingen.de
- i SOZIOLOGIE**
[Fachberatung & Anerkennung]
Dr. Ina Alber-Armenat
Institut für Soziologie
Oeconomicum, Raum 0.161
Platz der Göttinger Sieben 3
Tel.: +49 (0)551 / 39-12320
studium.sociologie@uni-goettingen.de
- i SPORTWISSENSCHAFTEN**
[Fachberatung & Anerkennung]
Dr. Thomas Ohrt
Institut für Sportwissenschaften
Sprangerweg 2, Raum 5.101
Tel.: +49 (0)551 / 39-20090
studienb@uni-goettingen.de
-  Di: 12.30 - 14.00 Uhr
und nach Vereinbarung.
Während der vorlesungsfreien Zeit nur nach
Vereinbarung
 www.uni-goettingen.de/de/131257.html
-  Mi: 14.00 - 16.00 Uhr
Terminvergabe über Stud.IP
 www.uni-goettingen.de/de/28823.html
-  Mo / Mi: 13.30 - 15.00 Uhr
 www.uni-goettingen.de/de/47929.html
-  Di: 09.30 - 11.00 Uhr
Do: 11.00 - 12.30 Uhr
 <http://www.uni-goettingen.de/de/studium/77102.html>
-  siehe Homepage
 www.uni-goettingen.de/de/123138.html



DAS METHODENZENTRUM DER SOZIALWISSENSCHAFTLICHEN FAKULTÄT

BERATUNGSANGEBOT ABTEILUNG QUALITATIVE METHODEN

Die Beratung im Qualitativen Methodenlabor (Goßlerstr. 19) umfasst:

- Beratung zur Vorbereitung auf das Feld, zum Forschungsdesign, zur Durchführung sowie zur Ergebnispräsentation im gesamten Spektrum qualitativer Sozialforschung
- Ausleihe von Audio- und Videotechnik / Technische Beratung bei Aufnahmen, Überspielen, Übertragen und Transkribieren von Ton- und Bilddateien, Programmen zur computerunterstützten qualitativen Datenauswertung



i **Sonja Owusu-Boakye**
(Elternzeitvertretung für Kristina Meier)
Methodenzentrum Sozialwissenschaften
Goßlerstr. 19, Raum 0.105
Tel.: +49 (0)551/ 39-21517
methodenberatung.qualitativ@sowi.uni-goettingen.de

 Dienstags 09:00-13:00 Uhr
Mittwochs 09:00-12:00 Uhr
Donnerstags 12:30-16:30 Uhr
Anmeldung für die Sprechstunde über den Link auf der Webseite der qualitativen Methodenberatung
 www.uni-goettingen.de/de/423526.html

BERATUNGSANGEBOT ABTEILUNG QUANTITATIVE METHODEN

Die Beratung im Quantitativen Methodenbereich umfasst zum einen die Begleitung bei der Vorbereitung und Durchführung empirischer Studien- und Abschlussarbeiten (Forschungsdesign, Erhebungsverfahren, Fragebogenkonstruktion und Stichprobenspezifikation).


i **Dr. Anja Mays**
Methodenzentrum Sozialwissenschaften
N.N.
methodenberatung.quantitativ@sowi.uni-goettingen.de

 Wird auf der Homepage bekannt gegeben.
 www.uni-goettingen.de/de/362247.html

QUANTITATIVE METHODENBERATUNG (CIP-POOL)

Hilfestellung bei der Arbeit mit statistischer Software (Zugang zu statistischer Software, wie SPSS und STATA, Hilfestellung bei der Anwendung von Excel, SPSS, STATA und Unipark):

i Platz der Göttinger Sieben 5
MZG („Blauer Turm“), Raum 5.111

 Mo.: 09.00 – 13.00 Uhr
Di.: 11.30 – 16.00 Uhr
Mi.: 09.00 – 18.00 Uhr
Do.: 09.00 – 16.00 Uhr

 www.uni-goettingen.de/de/423564.html

GLEICHSTELLUNGSBÜRO DER SOZIALWISSENSCHAFTLICHEN FAKULTÄT

Gleichstellungsarbeit greift auf mehreren Ebenen: Zum einen unterstützt die Gleichstellungsbeauftragte die Fakultät auf strukturell-institutioneller Ebene dabei, Mechanismen und Strukturen abzubauen, die Diskriminierung und Benachteiligung von unterschiedlichen Gruppen stützen.

Benachteiligung hat viele Gesichter – Menschen werden nicht nur aufgrund ihres Geschlechts, oder ihrer Geschlechtsidentität, sondern auch aufgrund ihrer Herkunft, ihrer Religion, ihrer sexuellen Orientierung, ihres Alters oder aufgrund einer Behinderung diskriminiert. Die Hauptaufgabe der Gleichstellungsbeauftragten an der Sozialwissenschaftlichen Fakultät besteht darin, Benachteiligung aufgrund von Geschlecht, Geschlechtsidentität, sexueller Orientierung oder Elternschaft abzubauen. Auf strukturell-institutioneller Ebene geschieht dies in enger Zusammenarbeit mit dem Dekanat und in den zahlreichen Gremien der Fakultät. Auf individueller Ebene gibt es Unterstützungsprogramme zum Beispiel für Frauen und Eltern sowie Beratungsangebote zu folgenden Themen:

- Gleichstellungspolitik und Gleichstellungsplan an der Fakultät
- Fragen zum Thema Vereinbarkeit von Familie, Studium und Beruf
- Diskriminierung und Benachteiligung aufgrund von Geschlecht, Geschlechtsidentität oder sexueller Orientierung im Uni-Alltag
- Sexueller Belästigung und sexualisierter Gewalt durch Mitstudierende oder Lehrende
- Stalking und Mobbing

Wann sollten Sie mich kontaktieren?

- Wenn Sie Ideen oder Fragen haben, wie Ihr Studium familienfreundlicher oder diskriminierungsfreier gestaltet werden könnte
- Wenn Sie planen, während Ihres Studiums schwanger zu werden oder bereits schwanger/ Mutter oder Vater oder Eltern sind.
- Wenn Sie von Förderungsmöglichkeiten der Fakultät für Frauen und Eltern profitieren möchten
- Wenn Sie von Diskriminierung, Mobbing, Stalking, sexueller Belästigung oder sexualisierter Gewalt betroffen sind oder eine betroffene Person unterstützen möchten

i **Christina Klöckner**
Gleichstellungsbüro
Oeconomicum, Raum 0.103
Platz der Göttinger Sieben 3
Tel.: +49 (0)551 / 39-4798
gleichstellung@sowi.uni-goettingen.de

☎ nach Vereinbarung

💻 www.uni-goettingen.de/de/55386.html

FACHSCHAFTSRAT

Der Fachschaftsrat Sozialwissenschaften (FSR SoWi) ist die Vertretung aller Studierenden an der Sozialwissenschaftlichen Fakultät und kümmert sich somit um eure Interessen und nimmt im Rahmen des §20 Abs. 1 NHG sein politisches Mandat wahr. So arbeiten die Mitglieder des FSR Sowi konstruktiv in verschiedenen Gremien mit- sei es in der Studienkommission, im Fakultätsrat oder in diversen Berufungskommissionen für Professor*innen.

Der FSR SoWi, der sich aus Menschen der Juso-HSG und GHG konstituiert, die zusammen als rot-grüne Fachschaftsliste kandidieren, versteht sich nicht nur als reine Service-Einrichtung für Studierende, sondern vorwiegend als ein Gremium, das sich mit allgemeinen politischen und gesellschaftlichen Fragen innerhalb und außerhalb der Universität auseinandersetzt.


So haben wir uns beispielsweise in der Studienkommission erfolgreich dafür eingesetzt, dass Anwesenheitslisten und Prüfungsvorleistungen an der Sozialwissenschaftlichen Fakultät abgeschafft wurden und haben so eure Studienbedingungen verbessert. Ergänzend zu den bereits vorhandenen Studienangeboten organisieren wir Vorträge und Workshops die allen Studierenden offenstehen.


Der Fachschaftsrat wird die Entwicklungen an der Sozialwissenschaftlichen Fakultät aber auch darüber hinaus weiter kritisch begleiten und sich ggf. für Alternativen einsetzen.

Wir sind außerdem Ansprechpartner*in für alle Studierenden, die Probleme im Studium oder Fragen zu Studieninhalten haben und informieren euch über unseren Newsletter und Facebook. Zudem veröffentlichen wir regelmäßig unsere Publikation, die Stellar.

Der FSR SoWi unterstützt Studierende, die tolle Ideen für Projekte haben und diese gerne umsetzen möchten. Wenn ihr also Anregungen oder Interesse an der Mitarbeit im FSR habt, dann könnt ihr euch gerne an uns wenden, z.B. per E-Mail, oder zu unseren offenen Treffen vorbeikommen!

Euer FSR – SoWi

 **Fachschaftsrat Sozialwissenschaften**
Oeconomicum, Raum 0.137
Platz der Göttinger Sieben 3
kontakt@fsr-sowi.de


 siehe Homepage


 www.fsr-sowi.de
Twitter: twitter.com/fsrsowi
facebook: www.facebook.com/fsrsowi

BIBLIOTHEKEN

NIEDERSÄCHSISCHE STAATS- UND UNIVERSITÄTSBIBLIOTHEK (SUB) - Zentralbibliothek

i Platz der Göttinger Sieben 1
Tel.: +49 (0)551/ 39-5231


 Mo - Fr: 07.00 - 01.00 Uhr
Sa - So: 09.00 - 22.00 Uhr


 www.sub.uni-goettingen.de

GESCHLECHTERFORSCHUNG / POLITIK / SOZIOLOGIE – Bereichsbibliothek Wirtschafts- und Sozialwissenschaften

Die Bereichsbibliothek bietet Literatur insbesondere zu Geschlechterforschung, Politikwissenschaft und Soziologie, größtenteils in Präsenzbeständen, sowie eine ausleihbare Lehrbuchsammlung.

i Oeconomicum
Platz der Göttinger Sieben 3
Tel.: +49 (0)551/ 39-7256


 Mo - Fr: 08.00 - 21.00 Uhr
Sa: 09.00 - 21.00 Uhr

 www.sub.uni-goettingen.de/standorte-raumangebote/standorte-mit-oeffnungszeiten


ETHNOLOGIE – Institutsbibliotheken

Das Institut für Ethnologie besitzt eine eigene Institutsbibliothek, und ist eine Präsenzbibliothek. Eingeschriebene Studierende der Ethnologie dürfen jedoch bis zu 5 Bücher für eine Woche entleihen.

i Theaterplatz 15
Tel.: +49 (0)551/ 39-7892

 Mo - Do: 09.00 - 17.00 Uhr
Fr: 09.00 - 14.00 Uhr

Herzberger Landstraße 2


 Mo - Do: 10.30 - 15.00 Uhr
Fr: 10.30 - 13.00 Uhr


 www.uni-goettingen.de/de/bibliothek/28900.html

ERZIEHUNGSWISSENSCHAFT / SPORT– Bereichsbibliothek

Die Bibliothek Waldweg beherbergt vier Bibliotheken, und zwar für die Bereiche Fachdidaktik, Erziehungswissenschaft/Pädagogik, Psychologie und Sportwissenschaften.

i Waldweg 26
Tel.: +49 (0)551/ 39-7256

 Mo - Do: 09.00 - 19.00 Uhr
Sa: 09.00 - 17.00 Uhr


 www.sub.uni-goettingen.de/standorte-raumangebote/standorte-mit-oeffnungszeiten


ANSPRECHPERSONEN UND INSTITUTIONEN DER UNIVERSITÄT

STUDENTENWERK GÖTTINGEN - „IM DIENSTE FÜR DIE STUDIERENDEN“

Das Studentenwerk hat entsprechend dem Niedersächsischen Hochschulgesetz die Aufgabe, die Göttinger Studierenden wirtschaftlich, gesundheitlich, sozial und kulturell zu fördern. Dies umfasst: Studienfinanzierung /Wohnen / Kinderbetreuung/ Mensen und Cafeterien etc.

i **Studentenwerk Göttingen**
Abteilung Studienfinanzierung
Platz der Göttinger Sieben 4
Tel.: +49 (0)551 / 39-5134
bafoeg@studentenwerk-goettingen.de

 siehe Homepage

 www.studentenwerk-goettingen.de/studienfinanzierung.html

PSYCHOSOZIALE BERATUNG (PSB)

Die Psychosoziale Beratung des Studentenwerks Göttingen bietet Studierenden und MitarbeiterInnen schnell, unbürokratisch und kostenfrei Unterstützung bei studienbezogenen und persönlichen Problemen. Gemeinsam werden im Beratungsprozess mögliche Gründe für die aktuellen Schwierigkeiten erarbeitet, Lösungswege gesucht und anstehende Veränderungen unterstützt. Bei studienbedingten Problemen geben wir konkrete Anregungen, wie das Arbeitspensum sinnvoll strukturiert, effektiv gelernt und eventuelle Prüfungsängste bewältigt werden können. Auch in persönlichen Krisensituationen arbeiten wir zunächst stabilisierend und lösungsorientiert, bei weitergehenden Fragestellungen unterstützen wir bei der Suche nach weiteren Behandlungsmöglichkeiten.

i **Psychosoziale Beratungsstelle (PSB)**
Goßlerstr. 23
Tel.: +49 (0)551 / 39-4059
psb@studentenwerk-goettingen.de


 Offene Sprechzeiten (keine Anmeldung erforderlich)
Di/Do: 12.00 - 13.00 Uhr
Mi: 14.00 - 15.00 Uhr

 www.studentenwerk-goettingen.de/psb.html

BEAUFTRAGTE FÜR STUDIENQUALITÄT (VERTRAUENSPERSON) / IDEENMANAGEMENT STUDIUM UND LEHRE

Konflikte oder in einer schwierigen Situation? Bei der Vertrauensperson und Beauftragten für Studienqualität finden Sie immer ein offenes Ohr! Anregungen oder Kritik zu Studienbedingungen oder Serviceleistungen? Dann sind Sie beim Beschwerdemanagement genau richtig! Bei der Beauftragten für Studienqualität erhalten Sie professionelle Beratung, Informationen und bei Bedarf weiterführende Unterstützung. Die Bearbeitung erfolgt vertraulich und auf Wunsch anonym. Gute Ideen zu Lehr- und Studienbedingungen? Bewerben Sie sich beim jährlichen »Ideenwettbewerb für Studierende«. Oder Sie haben kreative Projekte im Kopf, aber kein Geld? Machen Sie mit bei der regelmäßigen Ausschreibung von »Kreativität im Studium«!

i **Beauftragte für Studienqualität**
Meike S. Gottschlich
Wilhelmsplatz 2, Raum 1.103
Tel.: +49 (0)551 / 39-4414
studienqualitaet@uni-goettingen.de

 Mo - Fr: Termine nach Vereinbarung
Di: 14.15 – 15.00 Uhr *Telefonsprechstunde*

 www.uni-goettingen.de/studienqualitaet


STUDIT – IT-SERVICE FÜR STUDIERENDE

studIT ist Dein IT Service für Studierende an der Georg-August-Universität Göttingen. Wir helfen bei inhaltlichen Problemen rund um Deinen studentischen Account und stellen Dir Arbeitsplätze mit PCs zur Verfügung. Dieser Service wird vollständig aus Studienqualitätsmitteln finanziert.

Wir bieten Dir einen umfangreichen IT Service an den folgenden Standorten:

- Chipkartenstelle („Glaskasten“ im ZHG, zwischen Hörsaal 010 und 011): Accountausgabe und -beratung (dient als Zugang zu vielen Systemen wie eCampus Stud.IP, FlexNow sowie als studentische E-Mail-Adresse), Hilfe bei Login-Problemen, Einzahlungen auf das Druckkonto, neue Passwörter, Zugangsdaten für den kostenlosen Virenschoner Sophos. Hier bekommst Du auch Deinen Studenausweis (nur Erstausweis, keine Ersatzausweis).
- LRC SUB (SUB am Campus), LRC Medizin (Bibliothek im Klinikum) und Bereichsbibliothek Physik (am Nordcampus): Hier wird eine inhaltliche Beratung angeboten (bspw. für Word, Excel), sowie eine Druckumgebung (A4, A3, Farbausdrucke, A0-Poster), Scanner und PCs mit umfangreicher Software. Zusätzlich bekommst Du dort auch Hilfe bei Login-Problemen, Zugangsdaten für den kostenlosen Virenschoner Sophos und neue Passwörter. Unsere Beratung im LRC der SUB steht Dir auch am Samstag und Sonntag zur Verfügung. Die Öffnungs- und Beratungszeiten findest Du auf unserer Hilfeseite (s.u.).

Mit dem Studenausweis bekommst Du Deinen kostenlosen Studierendenaccount, welcher auch für die Nutzung von eduroam (WLAN der Universität) verwendet werden kann. Eine Beratung dazu kannst Du an allen unseren Beratungsstandorten in Anspruch nehmen. Des Weiteren bietet Dir die ZESS (Zentrale Einrichtung für Schlüsselqualifikationen) ein umfangreiches IT-Kursangebot im Bereich Schlüsselkompetenzen (mit Creditpoints).

 **Support Stud.IT**
Tel.: +49 (0)551 / 39-12345
info@studIT.uni-goettingen.de

 <https://wiki.student.uni-goettingen.de>

PERSÖNLICHER STUDIENVERLAUFSPLAN

Sem. Σ C	BA-Fach (90 C)		Kompetenzbereich (42C)		Profil (18 C)	Schlüssel- kompetenzen (18 C)
	Modul	Modul	Modul	Modul		
1. Σ 30 C						
2. Σ 30 C						
3. Σ 30 C						
4. Σ 30 C						
5. Σ 30 C						
6. Σ 30 C						
Σ 180 C	90 C (+ 12 C)		42 C		18 C	18 C

DIE SOPHA (SOZIALWISSENSCHAFTLICHE ORIENTIERUNGSPHASE)


Hat euch die Orientierungswoche gefallen oder habt ihr Verbesserungsvorschläge?

Kommt zu uns und gestaltet die nächste O-Phase als Tutor/-innen selber mit!

Helft Bachelor- und Master-Erstsemesterstudierenden, den Einstieg ins Studium zu erleichtern bzw. die Uni Göttingen und die Stadt besser kennenzulernen, und unterstützt uns bei der Organisation der Sowi-Partys!

Für Euer Engagement könnt ihr Euch 4 Credits im Schlüsselqualifikationsbereich anrechnen lassen.

Nähere Informationen: sophamail@googlemail.com.

Ihr findet uns auch auf 

(SOPha - Sozialwissenschaftliche Orientierungsphase)